



Užitkové  
vozy

# Transporter 6.1



### Original.

Je Originálem, vozem, který dal jméno své automobilové třídě, pro niž současně určuje měřítko: Na trhu je již více než 70 let a získal řadu ocenění.

### Bohatá nabídka variant.

Transporter 6.1 se dodává v provedení skříňový vůz, Kombi a valník, celkem ve více než 400 modelových variantách. V závislosti na modelu jsou v nabídce různé výšky střešy, délky rozvoru, pakety sedadel a velikosti ložné plochy.

### Osvědčená kvalita.

Vysoce stabilní karoserie, materiály s dlouhou životností a velmi kvalitní zpracování.

### Nové technologie.

Rozhraní pro připojení úpravců<sup>1)</sup> s možností programování podle specifikace zákazníka a elektro-mechanický posilovač řízení. Koncepte posilovače nabízí aktivní i adaptivní podporu téměř ve všech jízdních situacích a tvoří základ řady nových asistenčních systémů.

### Nejmodernější asistenční systémy.

Nyní také se systémem ParkPilot s aktivní ochranou boků vozidla<sup>1), 2), 3)</sup>, asistenty pro kompenzaci bočního větru<sup>2), 3)</sup>, pro udržování vozu v jízdním pruhu<sup>1), 2), 3), 4)</sup>, pro couvání z parkovacího místa<sup>1), 2), 3)</sup>, pro couvání s přívěsem<sup>1), 2), 3)</sup> a s parkovacím asistentem<sup>1), 2), 3)</sup>. Zpětná kamera<sup>1), 3)</sup> je poprvé k dispozici také se zadními křídlovými dveřmi.



Seznamte se s modelem Transporter na adrese <https://www.vw-uzitkovye.cz/transporter-61-skrinovy-vuz>



Ikona v nejmodernější podobě.

Transporter

# 6.1

1) Vybava na přání. 2) V rámci možnosti daných systémem. 3) Nedodává se pro otevřené nástavby. 4) Řidič musí být kdykoli připraven převzít řízení a není zbaven odpovědnosti za předvidavý způsob jízdy. Na obrázku jsou vyobrazeny také prvky, které jsou součástí vybavy na přání.



- 01 Kombinovaný panel přístrojů
- 02 Multifunkční ukazatel „Premium“<sup>1)</sup>
- 03 Navigační systém „Discover Media“<sup>1)</sup>
- 04 Dělená odkládací přihrádka
- 05 12voltová zásuvka
- 06 Uzamykatelná přihrádka na straně spolujezdce
- 07 Odkládací přihrádka na skládací metr
- 08 Otevřená odkládací přihrádka
- 09 Držák nápojů

**Optimalizované, ergonomické místo řidiče.**

Volant a sedadlo řidiče s možností nastavení, tvarově stabilní komfortní polstrování sedadel, nově navržená palubní deska a výborný výhled z vozu na všechny strany.

**Maximální variabilita.**

Nová funkce pro přepravu dlouhých předmětů<sup>1)</sup>, modulární systém upevnění sedadel<sup>1)</sup>, široká nabídka paketů sedadel, nové dvousedadlo spolujezdce s uzamykatelným úložným prostorem<sup>2)</sup>.

**Rozšířená sériová výbava.**

Kromě celé řady nových prvků sériové výbavy jsou všechna vozidla vybavena rádiem s hands free sadou, USB vstupem, LED osvětlením interiéru, centrálním zamykáním a elektrickým ovládním oken.

**Nejllepší připojení do sítě.**

Nová rádia a navigační systémy<sup>1)</sup> s dotykovým displejem s úhlopříčkou až 9,2 palce (23,4 cm), připojení k internetu díky integrované SIM kartě, asistenční systémy, digitální správa vozového parku We Connect Fleet<sup>1)</sup>,<sup>3)</sup> a indukční nabíjení<sup>1)</sup> chytrých mobilních telefonů.

**Robustní interiér.**

Nová kabina: Palubní deska, obložení dveří, obložení boků i základny sedadel jsou v tmavě antracitové barvě.

1) Výbava na přání. 2) Sériová výbava pro Transporter skříňový vůz, Transporter valník a Transporter DOKA. Výbava na přání pro Transporter Kombi. Nedodává se v kombinaci s funkcí pro přepravu dlouhých předmětů. 3) Pro užívání služeb We Connect je nutné, aby uživatel měl založený Volkswagen ID uživatelský účet, ke kterému má vytvořené uživatelské jméno a heslo. Stejně přihlašovací údaje použije při přihlášení ke službám We Connect. Dále je pro služby We Connect, resp. We Connect Plus nutné uzavřít další separátní smlouvu se společností Volkswagen AG. Pro bezplatné využívání služeb We Connect Plus v úplné smluvní době je nutné, aby zákazník do 90 dnů po převzetí vozidla provedl jeho registraci na portálu [www.portal.volkswagen-we.com](http://www.portal.volkswagen-we.com). Na obrázku jsou vyobrazeny také prvky, které jsou součástí výbavy na přání.



#### Nejlepší využití prostoru.

Žádné nevyužitě místo, v nákladovém prostoru s délkou až 2 975 mm<sup>1), 2)</sup> a výškou až 1 940 mm<sup>1), 3)</sup>, prostorná kabina a promyšlený systém odkládacích přihrádek.

#### Inovativní řešení pro přepravu nákladu.

Univerzální podlaha<sup>4)</sup> pro standardizované regálové systémy, střešní ventilátory<sup>4)</sup> a přídavné odvětrání nákladového prostoru<sup>4)</sup>, obložení boků z tvrzených dřevovláknitých desek<sup>4)</sup> a nová funkce pro přepravu dlouhých předmětů<sup>4)</sup>, díky níž je k dispozici o 350 mm<sup>1)</sup> více místa a lze přepravovat předměty s délkou až 3 325 mm<sup>1), 2)</sup>.

#### Optimální vlastnosti pro jízdu v terénu.

Pohon všech kol 4MOTION<sup>4), 5)</sup>, dvouspojková převodovka DSG<sup>4), 5)</sup>, asistent pro jízdu z kopce<sup>4), 6), 7)</sup>, asistent pro rozjezd do kopce<sup>7)</sup> a mechanická uzávěrka diferenciálu<sup>4), 6)</sup>.

#### Možnost individualizace téměř všech požadavků.

Úzká spolupráce s certifikovanými prémiovými partnery a renomovanými výrobci nástaveb.

1) Vezměte prosím na vědomí, že se jedná o přibližné hodnoty. Skutečné rozměry se z důvodu výrobních tolerancí mohou lišit. 2) Pro modely s dlouhým rozvorem. Měřeno na úrovni podlahy vozidla. 3) S vysokou střechou. 4) Výbava na přání. 5) Není k dispozici pro všechny motorizace. 6) Dodává se pouze v kombinaci s pohonem všech kol 4MOTION. 7) V rámci možností daných systémem. Na obrázku jsou vyobrazeny také prvky, které jsou součástí výbavy na přání.

## Obsah

08	Modelové varianty
10	Transporter skříňový vůz
18	Transporter Kombi
24	Paket Skříňový vůz „PLUS“
28	Transporter valník
34	Uživatelská řešení nástaveb
36	Technologie pohonu
38	Asistenční systémy
40	We Connect Fleet a We Connect
42	Výbava
47	Potahy sedadel
48	Laky
50	Kola



# Ten, který dokáže vše.

## Transporter valník

Předlohou pro model Bulli byl manipulační vůz „Plattenwagen“, který se v minulosti využíval pro přepravní účely v továrně Volkswagen. Transporter valník věrně navazuje na tuto tradici. Dodává se v provedení s jednokabinou nebo dvojkabinou a s různými variantami ložné plochy.

## Transporter skříňový vůz

Před více než 70 lety představoval řešení nedostatečných přepravních kapacit. Dnes je Transporter skříňový vůz výkonnější než kdy v minulosti. Kombinuje pozoruhodnou výšku nákladového prostoru s podporou moderních asistenčních systémů, jež pro řidiče znamenají významnou pomoc v silničním provozu.

## Paket Skříňový vůz „PLUS“

Transporter skříňový vůz s pakem Skříňový vůz „PLUS“, představuje kombinaci přepravy osob a nákladu a již dlouhou dobu doplňuje modelovou řadu vozu. Lze v něm současně přepravovat až šest osob a až dvě europalety.

## Transporter Kombi

Již od roku 1950 prokazuje Transporter Kombi své přednosti. Díky sedadlům, která lze snadno vyjmout, umožňuje rychlou proměnu z vozu pro přepravu osob na automobil pro přepravu nákladu. Variabilní interiér a rozmanité varianty počtu i uspořádání sedadel přináší řešení prakticky v každé situaci.

# Místo pro vše.



## Transporter skříňový vůz

Spousta nákladu. Hustý provoz. Hodně zastávek. Transporter skříňový vůz přitom poskytuje praktickou pomoc. Díky své mimořádně nízké nákladové hraně, pozoruhodné výšce nákladového prostoru a promyšleným možnostem upevnění nákladu zajišťuje ideální pracovní podmínky. A díky elektromechanickému posilovači řízení nyní umožňuje nasazení ještě užitečnějších asistenčních systémů.

### Vlastnosti

- Největší nabídka variant ve své třídě
- Maximální hmotnost přívěsu až 2,5 t
- Maximální užitečná hmotnost až 1,4 t
- Optimální poměr délky vozidla a nákladu
- Místo až pro tři europalety
- Objem nákladového prostoru<sup>1)</sup> až 6,7 m<sup>3</sup>
- Výška nákladového prostoru<sup>2)</sup> až 1 940 mm
- Dvě délky rozvoru a dvě výšky střechy
- Velká nabídka dělicích přepážek
- Ergonomické pracovní místo
- Asistent pro kompenzaci bočního větru<sup>3), 4)</sup> **NOVINKA**



Couvání do parkovacího místa. Nový **parkovací asistent**<sup>3), 4), 5)</sup> přebírá při parkování do příčných i podélných parkovacích míst ovládání volantu.



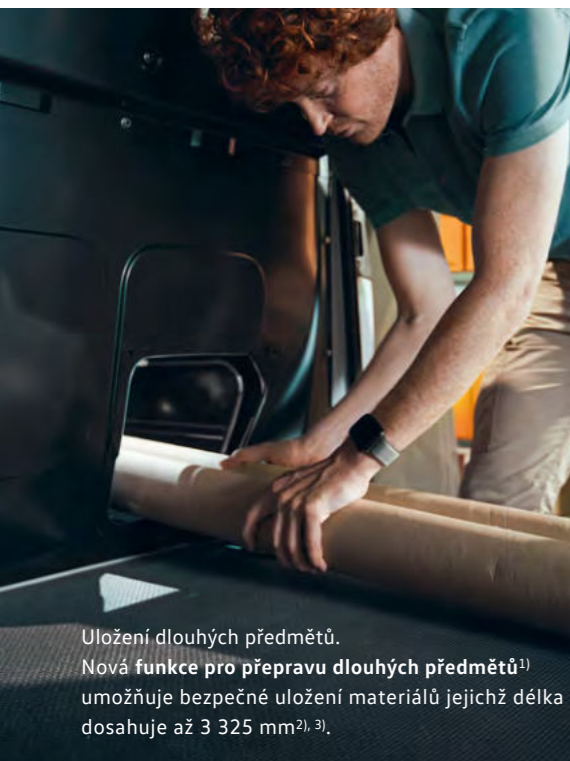
Stále silnější provoz. **Asistent pro změnu jízdního pruhu**<sup>3), 4), 5)</sup> monitoruje prostor tzv. mrtvého úhlu.



1) Pro modely s dlouhým rozvorem a vysokou střechou. 2) S vysokou střechou. Vezměte prosím na vědomí, že se jedná o přibližné hodnoty. Skutečné rozměry se z důvodu výrobních tolerancí mohou lišit. 3) V rámci možností daných systémem. 4) Nedodává se pro otevřené nástavby. 5) Vybava na přání. Na obrázcích jsou vyobrazeny také prvky, jež jsou součástí výbavy na přání.



Vždy existuje možné řešení.  
**Lišty pro uchycení nákladu<sup>1)</sup>** poskytují další možnost pro ukotvení popruhů na bočních stěnách, v podlaze a na dělicí přepážce.



Uložení dlouhých předmětů.  
**Nová funkce pro přepravu dlouhých předmětů<sup>1)</sup>** umožňuje bezpečné uložení materiálů jejichž délka dosahuje až 3 325 mm<sup>2)</sup>, <sup>3)</sup>.




Naložení europalet z boku.  
**Boční posuvné dveře** usnadňují díky své velké šířce otevření 1 017 mm<sup>3)</sup>, <sup>4)</sup> práci s vysoko-zdvíhým vozíkem.



Ochrana proti krádeži.  
**Nové zamykání nákladového prostoru** je oddělené od kabiny a umožňuje jeho nezávislé uzamčení.



Nakládání a vykládání ve městě.  
**Zadní křídlové dveře** umožňují flexibilní využití zadního vstupu nákladového prostoru širokého 1 473 mm<sup>3)</sup>.



Zajištění těžkého nákladu.  
**Úchytná oka** v podlaze jsou rozmístěna tak, aby se mezi ně vešla vždy jedna europaleta.

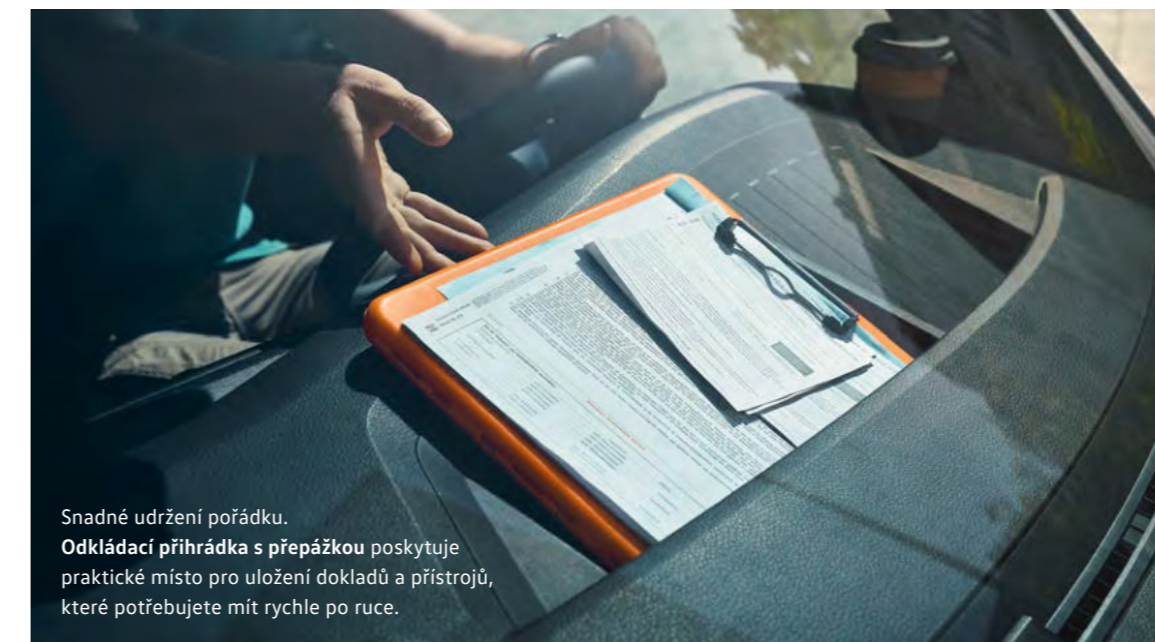
1) Výbava na přání. 2) Pro modely s dlouhým rozvorem. Měřeno na úrovni podlahy vozidla. 3) Vezměte prosím na vědomí, že se jedná o přibližné hodnoty. Skutečné rozměry se z důvodu výrobních tolerancí mohou lišit. 4) Platí pro boční posuvné dveře s mechanickým ovládním. Na obrázcích jsou vyobrazeny také prvky, jež jsou součástí výbavy na přání.



Vždy budete mít přehled.  
Na komfortním **pracovním místě řidiče** oceníte zcela nové kvality, a to i v případě, že se automobil nepohybuje. K dispozici je zde celá řada odkládacích přihrádek; **nové LED osvětlení** pak poskytuje pro Vaši práci optimální světlo.



Místo pro dlouhý den.  
Dvě odkládací přihrádky ve dveřích nabízejí spoustu místa pro doklady, přístroje i svačinu.



Snadné udržení pořádku.  
**Odkládací přihrádka s přepážkou** poskytuje praktické místo pro uložení dokladů a přístrojů, které potřebujete mít rychle po ruce.



Baterie chytrého mobilního telefonu bude vždy nabitá.  
**Nové telefonní rozhraní „Comfort“ včetně funkce indukčního nabíjení\*** umožňuje nabíjení kompatibilních přístrojů, které stačí pouze uložit do příslušné přihrádky.


\* Vybava na přání. Na obrázcích jsou vyobrazeny také prvky, jež jsou součástí výbavy na přání.



## Technická data a sériová výbava

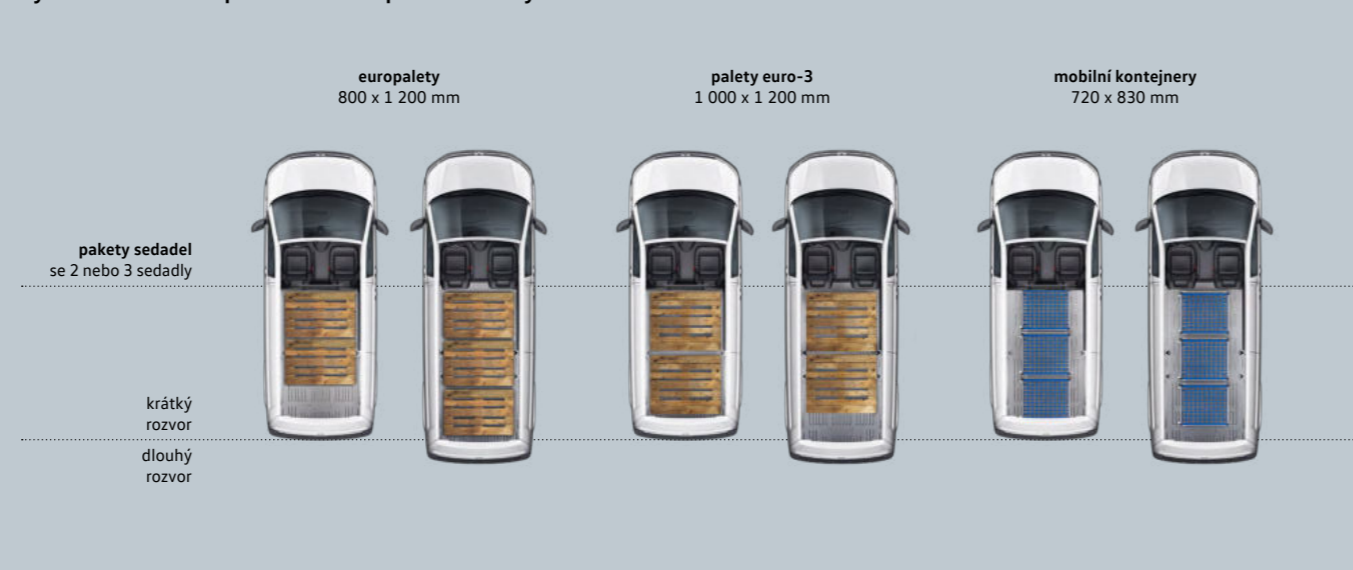
### Transporter skříňový vůz

Rozměry	Základní střecha krátký/dlouhý rozvor	Vysoká střecha dlouhý rozvor
<b>Nákladový prostor</b>		
Plocha [m <sup>2</sup> ]	4,3 / 5,0	5,0
<b>Boční posuvné dveře</b>		
šířka x výška <sup>1)</sup> [mm]	1 017 x 1 282	1 017 x 1 282
<b>Boční posuvné dveře s elektrickým ovládním</b>		
šířka x výška <sup>1)</sup> [mm]	954 x 1 282	954 x 1 282
<b>Zadní výklopné dveře</b>		
šířka x výška <sup>1)</sup> [mm]	1 473 x 1 299	—
<b>Zadní křídlové dveře</b>		
šířka x výška <sup>1)</sup> [mm]	1 473 x 1 299	1 473 x 1 694
<b>Průměr otáčení<sup>1)</sup></b>		
[mm]	11 900 / 13 200	13 200
<b>Hmotnosti</b>		
<b>Celková hmotnost [kg]</b>	až 3 200 / až 3 200	až 3 200
<b>Maximální přípustná hmotnost přívěsu [kg]</b>	až 2 500 <sup>2)</sup> / až 2 500 <sup>2)</sup>	až 2 500 <sup>2)</sup>
<b>Max. zatížení střechy [kg]</b>	150 <sup>3)</sup> / 100	100




**Zadní křídlové dveře.**  
Zadní křídlové dveře se dodávají volitelně buď s plechovými, nebo se skleněnými výplněmi. Nabídka zahrnuje rovněž zadní křídlové dveře s úhlem otevření 250° a boční aretaci.

### Využití nákladového prostoru – Transporter skříňový vůz



<b>Exteriér</b>	<b>Pracovní místo řidiče</b>	<b>Nákladový prostor</b>	<b>Asistenční a bezpečnostní systémy</b>
Nárazníky, kryty vnějších zpětných zrcátek, madla dveří a madlo zadních výklopných dveří v černé barvě Mřížka chladiče se dvěma chromovanými lištami NOVINKA Halogenové světlomety H7 NOVINKA 16" nebo 17" ocelová kola <sup>5)</sup> Elektricky nastavitelná a vyhřívaná vnější zpětná zrcátka NOVINKA	Palubní deska s otevřenými odkládacími přihrádkami, držáky nápojů a s uzamykatelnou přihrádkou na straně spolujezdce NOVINKA Dvě samostatná sedadla Látkové potahy „Double Grid“ v titanově černé NOVINKA Výškové a podélné nastavitelný volant Elektrické ovládání oken NOVINKA LED osvětlení interiéru se dvěma čtecími lampičkami ve střešní konzole NOVINKA	Boční posuvné dveře vpravo Zadní křídlové dveře bez okna Sklopná úchytná oka Obložení stěn nákladového prostoru z tvrzených dřevovláknitých desek do poloviční výšky LED osvětlení nákladového prostoru s ovládním z kabiny NOVINKA	Elektromechanický posilovač řízení NOVINKA Asistent pro kompenzaci bočního větru <sup>8), 9)</sup> NOVINKA Brzdový asistent Světla pro denní svícení Asistent pro rozjezd do kopce <sup>8)</sup> Multikolizní brzda <sup>8)</sup> Elektronický stabilizační systém <sup>8)</sup> Protiblokovací systém (ABS) Systém regulace prokluzu kol (ASR) Elektronická uzávěrka diferenciálu (EDS) Airbagy pro řidiče a spolujezdce Elektronický imobilizér Signalizace nezapnutého bezpečnostního pásu pro sedadlo řidiče Centrální zamykání se dvěma sklopnými klíčky dálkového ovládní a ovládním z interiéru NOVINKA
<b>Klimatizace a ochrana proti slunci</b>	<b>Infotainment a konektivita</b>		
Poloautomatická klimatizace Determální skla	Rádio „Composition Audio“ se dvěma reproduktory, slotem na SD kartu, bluetooth hands free sadou a USB vstupem NOVINKA		

1) Vezměte prosím na vědomí, že se jedná o přibližné hodnoty. Skutečné rozměry se z důvodu výrobních tolerancí mohou lišit. 2) Maximální přípustná hmotnost přívěsu závisí na výkonu motoru. 3) Při použití čtyř střešních nosičů. 4) Vysoká střecha se dodává pouze v kombinaci se zadními křídlovými dveřmi. 5) V závislosti na kombinaci motoru a převodovky. 6) Výbava na přání. 7) Měřeno na úrovni podlahy vozidla. 8) V rámci možností daných systémem. 9) Nedodává se pro otevřené nástavby. Na obrázcích jsou vyobrazeny také prvky, jež jsou součástí výbavy na přání.



Jeden pro všechny.

## Transporter Kombi


Více cestování. Větší nároky. Další úkoly. Transporter Kombi pro to má ty správné předpoklady. Potahy sedadel jsou velmi odolné proti znečištění. Velký prostor nad hlavou zajistí dostatek pohodlí pro všechny cestující. A díky možnosti snadného vyjmutí sedadel může být prostor pro cestující využit i pro přepravu velkých nákladů.

### Vlastnosti

- Místo až pro devět osob
- Variabilní interiér
- Rozmanitost rozložení sedadel
- Funkce Easy-Entry na obou stranách u modelů se dvěma bočními posuvnými dveřmi
- Možnost sklopení opěradel všech sedadel
- Odolné látkové potahy **NOVINKA**
- Klimatizace
- Asistent pro kompenzaci bočního větru\* **NOVINKA**




Jednoduše se posaďte. Nové látkové potahy sedadel jsou mimořádně odolné proti znečištění.



Rychlé nastoupení i vystoupení. Funkce Easy-Entry s jednoduchým ovládáním zajistí přístup ke druhé řadě sedadel v prostoru pro cestující.





Vytvoření rovné plochy.  
**Opěradla** všech míst trojsedadlové lavice i samostatných sedadel v prostoru pro cestující lze sklopit na polstrovanou stranu.



Uložení cenností.  
**Nová uzamykatelná odkládací přihrádka**<sup>1)</sup> v základně dvouse-  
 dadla zajišťuje bezpečné uložení  
 přístrojů i dokladů.



Nepřehledné místo.  
**Nový systém ParkPilot s aktivní ochranou boků vozidla**<sup>2), 3)</sup> pomáhá při manévrování.

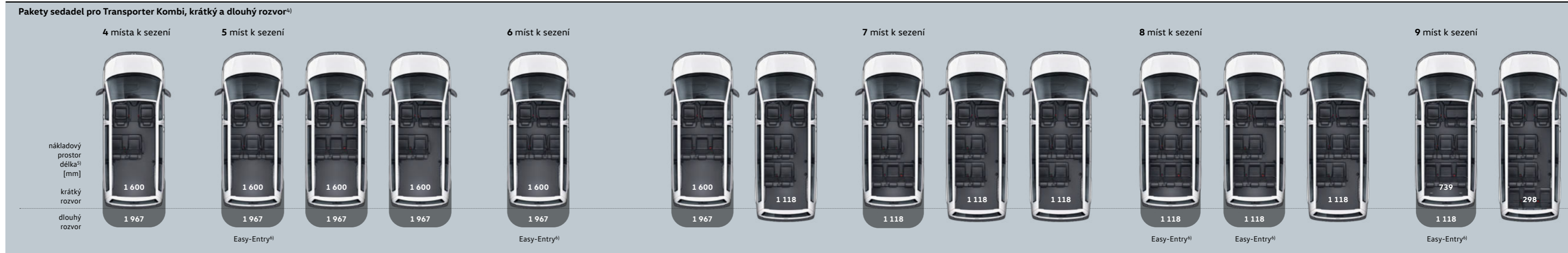


Úkryt při nepříznivém počasí.  
 Díky maximální výšce otevření 2 200 mm<sup>4)</sup> lze **zadní výklopné dveře**<sup>2)</sup> využít i jako přístřešek za deště.

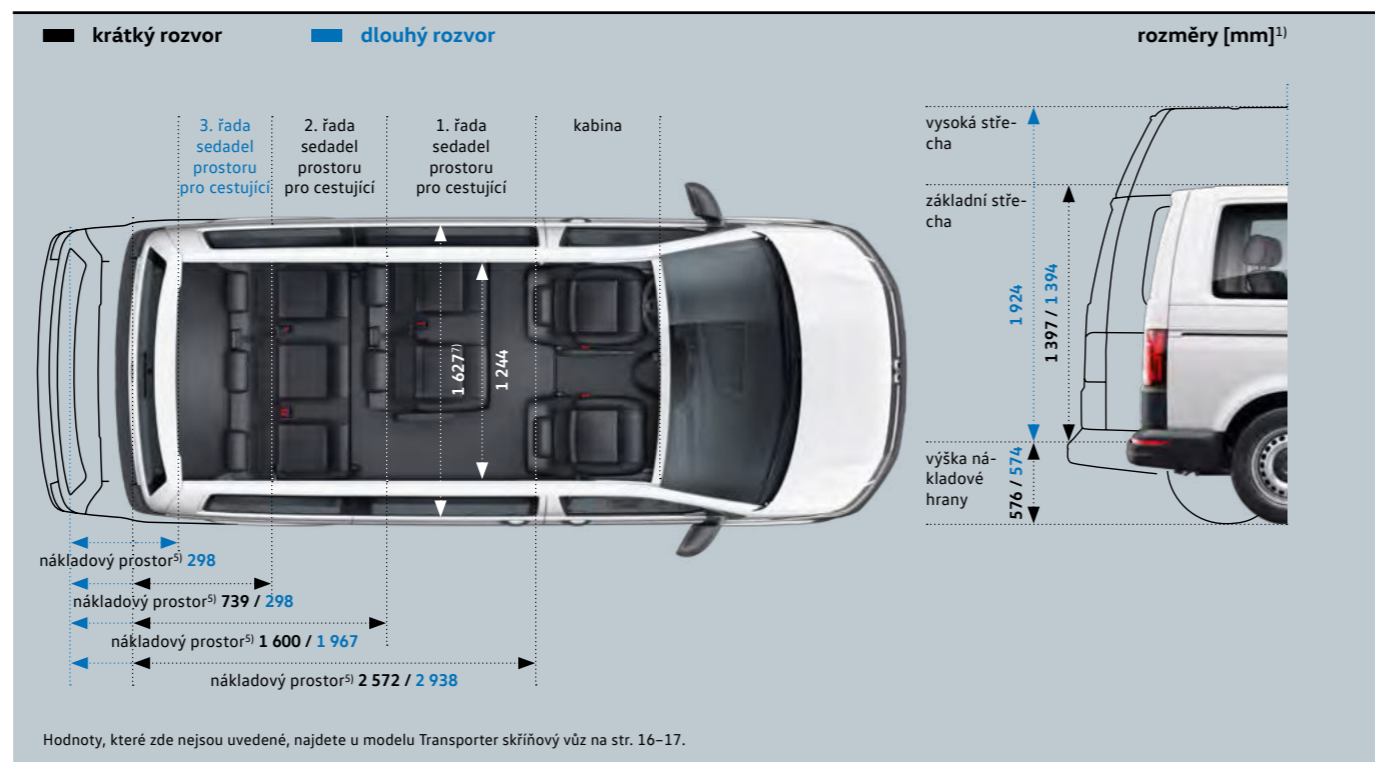
1) Sériová výbava pro Transporter skříňový vůz, Transporter valník a Transporter DOKA. Výbava na přání pro Transporter Kombi. Nedodává unkcí pro přepravu dlouhých předmětů. 2) Výbava na přání. 3) V rámci možností daných systémem. Nedodává se pro otevřené nástavby. 4) Vezměte prosím na vědomí, že se jedná o přibližné hodnoty. Skutečné rozměry se z důvodu výrobních tolerancí mohou lišit. Na obrázcích jsou vyobrazeny také prvky, jež jsou součástí výbavy na přání.

## Technická data a sériová výbava

### Transporter Kombi



Rozměry	Základní střecha krátký/dlouhý rozvor	Vysoká střecha dlouhý rozvor
<b>Prostor pro cestující/ nákladový prostor</b> plocha [m <sup>2</sup> ]	4,3 / 5,0	5,0
<b>Boční posuvné dveře</b> šířka x výška <sup>1)</sup> [mm]	1 017 x 1 264	1 017 x 1 264
<b>Boční posuvné dveře s elektrickým ovládním</b> šířka x výška <sup>1)</sup> [mm]	954 x 1 282	954 x 1 282
<b>Zadní výklopné dveře</b> šířka x výška <sup>1)</sup> [mm]	1 473 x 1 290	—
<b>Zadní křídlové dveře</b> šířka x výška <sup>1)</sup> [mm]	1 473 x 1 290	1 473 x 1 694
<b>Průměr otáčení<sup>1)</sup></b> [mm]	11 900 / 13 200	13 200
<b>Hmotnosti</b>		
<b>Celková hmotnost [kg]</b>	až 3 200 / až 3 200	až 3 200
<b>Maximální přípustná hmotnost přívěsu [kg]</b>	až 2 500 <sup>2)</sup> / až 2 500 <sup>2)</sup>	až 2 500 <sup>2)</sup>
<b>Max. zatížení střechy [kg]</b>	150 <sup>3)</sup> / 100	100



#### Exteriér

Nárazníky, kryty vnějších zpětných zrcátek, madla dveří a madlo zadních výklopných dveří v černé barvě  
Mřížka chladiče se dvěma chromovanými lištami **NOVINKA**  
Halogenové světlomety H7 **NOVINKA**  
16" nebo 17" ocelová kola<sup>8)</sup>  
Elektricky nastavitelná a vyhřívána vnější zpětná zrcátka **NOVINKA**

#### Klimatizace a ochrana proti slunci

Poloautomatická klimatizace s druhým výměníkem tepla  
Determální skla

#### Pracovní místo řidiče

Palubní deska s otevřenými odkládacími přihrádkami, držáky nápojů a s uzamykatelnou a osvětlenou přihrádkou na straně spolujezdce **NOVINKA**  
Dvě samostatná sedadla  
Látkové potahy „Double Grid“ v titanově černé **NOVINKA**  
Výškově a podélně nastavitelný volant  
Elektrické ovládání oken **NOVINKA**  
Vnitřní zpětné zrcátko s automatickou clonou  
LED osvětlení interiéru se dvěma čtecími lampičkami ve střešní konzole **NOVINKA**  
Zásuvka 12 V  
Robustní gumová podlahová krytina v kabině

#### Infotainment a konektivita

Rádio „Composition Audio“ se dvěma reproduktory, slotem na SD kartu, bluetooth hands free sadou a USB vstupem **NOVINKA**

#### Prostor pro cestující

Boční okna  
Boční posuvné dveře vpravo  
Zadní křídlové dveře prosklené  
Sklopná úchytná oka  
Ochrana nákladové hrany plastová  
Nástupní schůdky s plastovým povrchem  
Obložení bočních stěn z tvrzených dřevovláknitých desek  
LED osvětlení s ovládním z kabiny **NOVINKA**

#### Asistenční a bezpečnostní systémy

Elektromechanický posilovač řízení **NOVINKA**  
Asistent pro kompenzaci bočního větru<sup>9), 10)</sup> **NOVINKA**  
Brzdový asistent  
Světla pro denní svícení  
Asistent pro rozjezd do kopce<sup>9)</sup>  
Multikolizní brzda<sup>9)</sup>  
Elektronický stabilizační systém<sup>9)</sup>  
Protiblokovací systém (ABS)  
Systém regulace prokluzu kol (ASR)  
Elektronická uzávěrka diferenciálu (EDS)  
Airbagy pro řidiče a spolujezdce  
Elektronický imobilizér  
Signalizace nezapnutého bezpečnostního pásu pro sedadlo řidiče  
Centrální zamykání se dvěma sklopnými klíčky dálkového ovládní a ovládním z interiéru **NOVINKA**

1) Vezměte prosím na vědomí, že se jedná o přibližné hodnoty. Skutečné rozměry se z důvodu výrobních tolerancí mohou lišit. 2) Maximální přípustná hmotnost přívěsu závisí na výkonu motoru. 3) Při použití čtyř střešních nosičů. 4) Pro Transporter Kombi s krátkým rozvorem je k dispozici celkem 13 paketů sedadel a pro Transporter Kombi s dlouhým rozvorem je k dispozici celkem 20 paketů sedadel. 5) Měřeno na úrovni podlahy vozidla. 6) Na straně bočních posuvných dveří, v případě bočních posuvných dveří na levé i pravé straně oboustranně. 7) Platí pro vozy s jedněmi bočními posuvnými dveřmi. 8) V závislosti na kombinaci motoru a převodovky. 9) V rámci možností daných systémem. 10) Nedodává se pro otevřené nástavby. Na obrázcích jsou vyobrazeny také prvky, jež jsou součástí výbavy na přání.



Vše v jednom.

## Transporter s paketem Skříňový vůz „PLUS“

Mění se úkoly. Mění se týmy. Změna pracovních materiálů. Transporter s paketem Skříňový vůz „PLUS“ má potřebnou flexibilitu na měnící se podmínky. Díky promyšlenému trojsedadlu a vysoké dělicí přepážce kombinuje funkce skříňového vozu a kombi. Pro zajištění požadované úrovně komfortu jsou k dispozici výbavové linie Trend a Comfort.

### Highlights

- Posuvné okno v pravých bočních posuvných dveřích<sup>1)</sup> **NOVINKA**
- 5–6 sedadel
- Objem nákladového prostoru<sup>2)</sup> až 4,4 m<sup>3</sup>
- Trojsedadlová lavice s vysokou dělicí přepážkou a oknem z bezpečnostního skla
- Délka nákladového prostoru až 1 943 mm<sup>2)</sup>.<sup>3)</sup>
- Místo až pro 2 europalety
- LED čtecí lampičky v prostoru pro cestující **NOVINKA**
- Zdvojený USB vstup **NOVINKA**



Všichni sedí bezpečně.  
Trojsedadlová lavice s integrovanou dělicí přepážkou důsledně odděluje nákladový prostor od prostoru pro cestující.




Vše má své místo.  
Nákladový prostor je dokonale připraven na rozmanité možnosti, které nabízí skříňový vůz.

1) Součást balení Skříňový vůz „PLUS“ Comfort. 2) Pro modely s dlouhým rozvorem. 3) Měřeno na úrovni podlahy vozidla. Vezměte prosím na vědomí, že se jedná o přibližné hodnoty. Skutečné rozměry se z důvodu výrobních tolerancí mohou lišit. Na obrázcích jsou vyobrazeny také prvky, jež jsou součástí výbavy na přání.

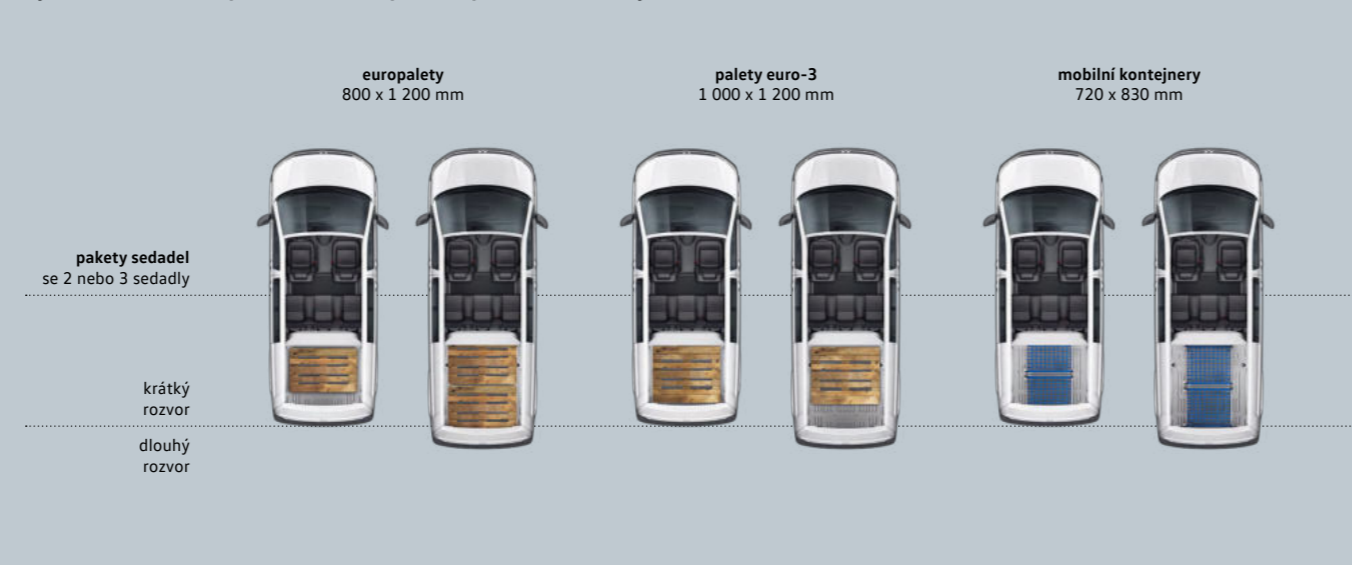
## Technická data a sériová výbava

### Transporter s paketem Skříňový vůz „PLUS“



Rozměry	Základní střeška krátký/dlouhý rozvor
Prostor pro cestující/ nákladový prostor plocha [m <sup>2</sup> ]	4,3 / 5,0
Boční posuvné dveře šířka x výška <sup>1)</sup> [mm]	1 017 x 1 264
Zadní výklopné dveře šířka x výška <sup>1)</sup> [mm]	1 473 x 1 290
Zadní křídlové dveře šířka x výška <sup>1)</sup> [mm]	1 473 x 1 290
Průměr otáčení <sup>1)</sup> [mm]	11 900 / 13 200
<b>Hmotnosti</b>	
Celková hmotnost [kg]	až 3 200 / až 3 200
Maximální přípustná hmotnost přívěsu [kg]	až 2 500 <sup>2)</sup> / až 2 500 <sup>2)</sup>
Max. zatížení střechy [kg]	100 / 100

### Využití nákladového prostoru – Transporter s paketem Skříňový vůz „PLUS“



### Dvě výbavové linie

Paket Skříňový vůz „PLUS“ lze objednat do modelu Transporter skříňový vůz ve dvou variantách: Trend a Comfort. Přehled sériové výbavy naleznete na stranách 16–17.

### Linie výbavy Trend

Sériová výbava modelu Transporter skříňový vůz  
Sedadlo spolujezdce: jednosedadlo nebo dvojlavice vpředu, trojsedadlová lavice s úložnou přihrádkou vzadu  
Úchyty pro ukotvení dětských sedaček ISOFIX a Top-Tether pro vnější místa trojsedadlové lavice **NOVINKA**  
Látkové potahy „Bricks“ v titanově černé **NOVINKA**  
Zásuvka 12 V a zdvojený USB vstup v prostoru pro cestující **NOVINKA**  
Boční okna v prostoru pro cestující  
Plastová podlahová krytina (TPO) v prostoru pro cestující  
Vysoká dělicí přepážka s oknem z bezpečnostního skla  
Vysoké obložení bočních stěn nákladového prostoru **NOVINKA**

### Linie výbavy Comfort

Sériová výbava modelu Transporter skříňový vůz  
Sedadlo spolujezdce: jednosedadlo nebo dvojlavice vpředu, trojsedadlová lavice s úložnou přihrádkou vzadu  
Úchyty pro ukotvení dětských sedaček ISOFIX a Top-Tether pro vnější místa trojsedadlové lavice **NOVINKA**  
Látkové potahy „Bricks“ v titanově černé **NOVINKA**  
Zásuvka 12 V a zdvojený USB vstup v prostoru pro cestující **NOVINKA**  
LED čtecí lampičky a látkové čalounění stropu v prostoru pro cestující **NOVINKA**  
Obložení boků i bočních posuvných dveří s držáky nápojů, lahví a s dalšími odkládacími přihrádkami  
Posuvné okno v bočních posuvných dveřích **NOVINKA**  
Odolná kobercová podlahová krytina v prostoru pro cestující  
Vysoké obložení bočních stěn nákladového prostoru **NOVINKA**

1) Vezměte prosím na vědomí, že se jedná o přibližné hodnoty. Skutečné rozměry se z důvodu výrobních tolerancí mohou lišit. 2) Maximální přípustná hmotnost přívěsu závisí na výkonu motoru. 3) Měřeno na úrovni podlahy vozidla. Na obrázcích jsou vyobrazeny také prvky, jež jsou součástí výbavy na přání.



Připravený na vše.

## Transporter valník

Těžký stroj. Těžký náklad. Těžký terén.


Transporter valník má ohromný potenciál, aby vše zvládl. Díky své stoupavosti 37° a užitečné hmotnosti až 1 243 kg nemusíte při realizaci Vašich plánů dělat žádné kompromisy. Různé varianty ložné plochy, bohatá nabídka výbavy a pakety sedadel umožňují dokonalé přizpůsobení každé práci.

### Vlastnosti

- Mimořádně robustní charakter
- Největší nabídka ložných ploch ve své třídě
- Místo pro dvě až šest osob a nářadí
- K dispozici je také jednokabina se sníženou ložnou plochou
- Důmyslná řešení pro zajištění přepravovaného nákladu
- Robustní bezpečnostní zámky
- Ložná plocha\* o velikosti až 5,7 m<sup>2</sup>



Zajištění neskladného nákladu.  
V ložné ploše jsou zapuštěna úchytná oka, která umožňují upevnění přepravovaného materiálu i strojů.



Dlouhé cesty budou pohodlnější.  
Sedadla jsou díky polstrování z tvarově stabilní pěny pohodlná i po letech používání.



Vezměte si s sebou celý tým.  
Dvojkabina poskytuje místo  
až pro šest osob.



Rychle po ruce.  
Úložné boxy\* s možností uzamčení jsou místem pro uložení nářadí, řetězů, upevňovacích popruhů nebo sítě pro zajištění nákladu.



Ušetří spoustu námahy.  
**Nástupní schůdek** usnadňuje přístup na ložnou plochu. Je vyroben z hliníkového plechu s reliéfním protiskluzovým povrchem a je odolný proti korozi.




Flexibilní vykládka.  
Robustní **bezpečnostní zámky** bočnic ložné plochy jsou i po letech provozu dokonale funkční.

\* Vybava na přání. Na obrázcích jsou vyobrazeny také prvky, jež jsou součástí vybavy na přání.

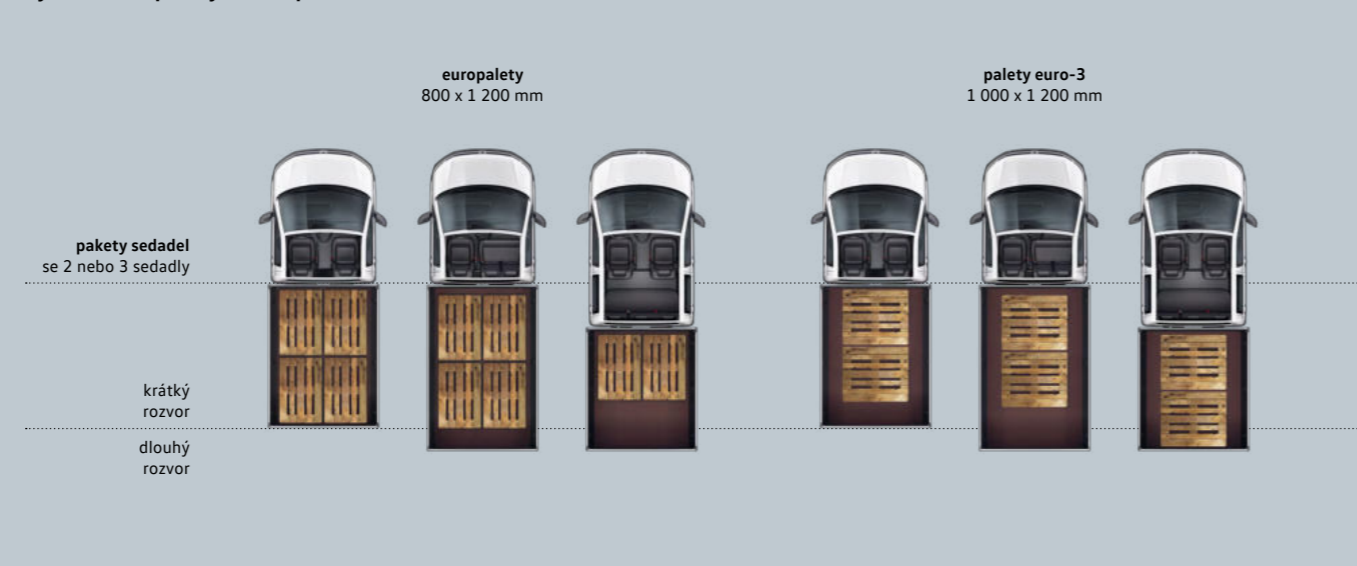


## Technická data a sériová výbava

### Transporter valník



#### Využití ložné plochy – Transporter valník



Rozměry	Jednokabina krátký/dlouhý rozvor	Dvojkabina dlouhý rozvor
Ložná plocha velikost v [m <sup>2</sup> ]	4,9 / 5,7	5,0
Průměr otáčení <sup>1)</sup> [mm]	11 900 / 13 200	13 200
Hmotnosti		
Celková hmotnost [kg]	až 3 000 / až 3 000	až 3 000
Maximální přípustná hmotnost přívěsu [kg]	až 2 500 <sup>2)</sup> / až 2 500 <sup>2)</sup>	až 2 500 <sup>2)</sup>

#### Exteriér

Nárazníky, kryty vnějších zpětných zrcátek, madla dveří a madlo zadních výklopných dveří v černé barvě  
Mřížka chladiče se dvěma chromovanými lištami  
Halogenové světlomety H7 **NOVINKA**  
16" nebo 17" ocelová kola<sup>4)</sup>  
Elektricky nastavitelná a vyhřívaná vnější zpětná zrcátka **NOVINKA**

#### Klimatizace a ochrana proti slunci

Poloautomatická klimatizace  
Determální skla

#### Pracovní místo řidiče

Palubní deska s otevřenými odkládacími přihrádkami, držáky nápojů a s uzamykatelnou přihrádkou na straně spolujezdce **NOVINKA**  
Dvousedadlo spolujezdce s uzamykatelnou odkládací přihrádkou<sup>5)</sup>  
Látkové potahy „Double Grid“ v titanově černé **NOVINKA**  
Výškově a podélně nastavitelný volant  
Elektrické ovládání oken **NOVINKA**  
Vnitřní zpětné zrcátko s automatickou clonou  
LED osvětlení interiéru se dvěma čtecími lampičkami ve střešní konzole **NOVINKA**  
Zásuvka 12 V  
Robustní gumová podlahová krytina v kabině

#### Infotainment a konektivita

Rádio „Composition Audio“ se dvěma reproduktory, slotem na SD kartu, bluetooth hands free sadou a USB vstupem **NOVINKA**

#### Prostor pro cestující (dvojkabina)

Boční okna a zadní okno  
Dveře vlevo i vpravo  
Trojsedadlová lavice  
Obložení bočních stěn zadního prostoru kabiny z tvrzených dřevovláknitých desek do poloviční výšky

#### Asistenční a bezpečnostní systémy

Elektromechanický posilovač řízení **NOVINKA**  
Brzdový asistent  
Světla pro denní svícení  
Asistent pro rozjezd do kopce<sup>6)</sup>  
Multikolizní brzda<sup>6)</sup>  
Elektronický stabilizační systém<sup>6)</sup>  
Protiblokovací systém (ABS)  
Systém regulace prokluzu kol (ASR)  
Elektronická uzávěrka diferenciálu (EDS)  
Airbagy pro řidiče a spolujezdce  
Elektronický imobilizér  
Signalizace nezapnutého bezpečnostního pásu pro sedadlo řidiče  
Centrální zamykání se dvěma sklopnými klíčky dálkového ovládání a ovládáním z interiéru<sup>7)</sup> **NOVINKA**

1) Vezměte prosím na vědomí, že se jedná o přibližné hodnoty. Skutečné rozměry se z důvodu výrobních tolerancí mohou lišit. 2) Maximální přípustná hmotnost přívěsu závisí na výkonu motoru. 3) Měřeno na úrovni ložné plochy. 4) V závislosti na kombinaci motoru a převodovky. 5) Nedodává se v kombinaci s funkcí pro přepravu dlouhých předmětů. 6) V rámci možností daných systémem. 7) Lze programovat pomocí volitelného multifunkčního ukazatele. Na obrázcích jsou vyobrazeny také prvky, jež jsou součástí výbavy na přání.

# Možnosti individualizace.

## Ideální předpoklady pro individuální přestavby.

Transporter má vše, co je potřeba pro realizaci přestavby: Mimořádnou přizpůsobivost. Vše začíná možností volby mezi dvěma délkami rozvoru a dvěma výškami střechy. Dále jsou k dispozici čtyři hmotnostní třídy od 2,8 t do 3,2 t maximální přípustné hmotnosti vozidla. A v neposlední řadě je možné přizpůsobit podvozek u něhož lze volit různé nastavení pružin, tlumičů a stabilizátorů. Všechny varianty pak mají v nákladovém prostoru stejnou vnitřní výšku, která je ideální pro instalaci regálových systémů.

1) Na obrázcích jsou vyobrazeny individuální nástavby a přestavby. 2) Vezměte prosím na vědomí, že se jedná o přibližné hodnoty. Skutečné rozměry se z důvodu výrobních tolerancí mohou lišit. Na obrázcích jsou vyobrazeny také prvky, jež jsou součástí výbavy na přání.



### Pojízdná dílna.<sup>1)</sup>

Má vše, co je potřeba. Vestavba zahrnuje flexibilní paket pro zajištění nákladu, modulární blok s pracovním stolem a regálový blok.



### Chladicí vůz.<sup>1)</sup>

Ušetří spoustu energie. Aerodynamická chladicí jednotka potřebuje pro udržování cílové teploty 0 °C při vnější teplotě 30 °C výkon pouze 1 kW.



### Cestovní automobil.<sup>1)</sup>

Zajistí velkou svobodu. Koncept Westfalia s vysokou stěchou umožňuje pohyb po interiéru ve vzpřímené poloze. Vůz je vybaven dvoulůžkem širokým 1 300 mm<sup>2)</sup>.



### Sanitní vůz.<sup>1)</sup>

Nabízí nejvyšší možnou bezpečnost. Sanitní vůz splňuje mnohem přísnější limity, než požadují platné normy. Je k dispozici v různých modelových variantách a lze jej tak přesně přizpůsobit účelu využití.



### Vozidlo záchranné služby.<sup>1)</sup>

Uspodňuje pomoc. Kvalitní nástavbu lze individuálně konfigurovat. Splňuje všechna ustanovení normy DIN 75079.

IntegratedPartner

PremiumPartner



Vaše přání. Naše řešení.

Detailní popis všech nástaveb a vestaveb, stejně jako kontakty na naše prémiové partnery najdete na adrese: [www.volkswagenprestavby.cz](http://www.volkswagenprestavby.cz).



# Uveze více.

## Zatížení a pohon 4MOTION.

**Pohon všech kol 4MOTION.**<sup>1), 2)</sup> Pohon všech kol prostřednictvím elektronicky řízené lamelové spojky na zadní nápravě automaticky přizpůsobí přenos síly motoru aktuální jízdni situaci. Nízká hmotnost celého systému je základem pro optimální jízdni chování a vysokou jízdni dynamiku.

**Mechanická uzávěrka diferenciálu.**<sup>1), 3)</sup> Jako další rozšíření pohonu všech kol 4MOTION je v nabídce také mechanická uzávěrka diferenciálu zadní nápravy, která usnadňuje rozjíždění v náročných podmínkách mimo zpevněné cesty. Transporter je tak vozem s nejlepší průchodností terénem ve své třídě.

**Hmotnost přívěsu až 2,5 t.** V kombinaci se šesti nebo se sedmi-stupňovou převodovkou může být hmotnost připojeného přívěsu až 2,5 t.

**Tažné zařízení.**<sup>1)</sup> Podle požadavků je pro větší flexibilitu možné Transporter 6.1 vybavit tažným zařízením, které se dodává, buď jako pevné, nebo jako odnímatelné.

**Stabilizace jízdni soupravy.**<sup>1), 4), 5)</sup> Automaticky zasáhne v případě, že dojde k rozkvyání připojeného přívěsu a cíleným brzděním jednotlivých kol zajistí stabilizaci soupravy.

**17palcový podvozek.**<sup>1)</sup> Nabídka pro všechny motorizace zahrnuje 17palcový podvozek, který byl navržen pro vysoké zatížení, jehož součástí jsou 17palcové brzdové kotouče vpředu a 16palcové brzdové kotouče vzadu. Pro některé motorizace se 17palcové brzdové kotouče dodávají sériově.

**Ochranné kryty spodní části vozu.**<sup>1)</sup> Spolehlivou ochranu při jízdě v terénu představují speciální kryty motoru a převodovky.



Plně naložený z kopce dolů. **Asistent pro jízdu z kopce**<sup>1), 3), 4)</sup> zajistí v prudkém klesání kontrolovanou a komfortní jízdu. Reguluje přítom otáčky motoru a v případě potřeby zasahuje do řídicího systému brzd.



S přívěsem vzhůru do kopce. **Dvouspojková převodovka DSG**<sup>1), 2)</sup> řadí bez přerušení přenosu hnací síly a přizpůsobí se i stylu jízdy řidiče.



1) Výbava na přání. 2) Není k dispozici pro všechny motorizace. 3) Dodává se pouze v kombinaci s pohonem všech kol 4MOTION. 4) V rámci možností daných systémem. 5) Dodává se pouze v kombinaci s tažným zařízením nebo s rozhraním pro instalaci tažného zařízení. Na obrázcích jsou vyobrazeny také prvky, jež jsou součástí výbavy na přání.



**Parkovací asistent „Park Assist“<sup>1), 2), 3)</sup> [NOVINKA](#)**

Pomáhá řidiči při parkování do příčných i podélných parkovacích míst. Přitom přebírá a současně optimalizuje ovládání volantu.



**Asistent pro couvání s přívěsem „Trailer Assist“<sup>1), 2), 3)</sup> [NOVINKA](#)**

Při přesném couvání i při zajíždění do příčných parkovacích míst nebo při přesném zajíždění k nakládacím rampám či jiným cílům zjednodušuje řízení vozu s připojeným přívěsem.



**ParkPilot s aktivní ochranou boků vozidla.<sup>1), 2), 3)</sup> [NOVINKA](#)**

V průběhu jízdy monitoruje prostor po stranách vozu a prostřednictvím displeje infotainment systému varuje řidiče při kritickém přiblížení k překážkám.



**Kontrola poklesu tlaku vzduchu v pneumatikách.<sup>1), 2), 3), 4)</sup> [NOVINKA](#)**

Informuje řidiče před jízdou i v jejím průběhu o aktuálním tlaku v jednotlivých kolech a varuje při jeho poklesu. V každém kole jsou senzory, které bezdrátově snímají informaci o tlaku.



**Systém rozpoznávání dopravních značek.<sup>1), 2)</sup> [NOVINKA](#)**

Prostřednictvím speciální kamery snímá dopravní značky s omezením rychlosti a zákazem předjíždění, stejně jako jejich časová omezení a omezení podmíněná počasím, a informuje o nich na multifunkčním ukazateli.



**Asistent pro kompenzaci bočního větru.<sup>2), 3)</sup> [NOVINKA](#)**

Prostřednictvím automatického přibrzdování jednotlivých kol stabilizuje vůz při nárazovém bočním větru.



**Asistent pro udržování vozu v jízdním pruhu „Lane Assist“<sup>1), 2), 3), 5)</sup> [NOVINKA](#)**

Pomocí multifunkční kamery snímá vodorovné dopravní značení jízdního pruhu a aktivními zásahy do řízení v něm vůz udržuje.



**Asistent pro couvání z parkovacího místa.<sup>1), 2), 3)</sup> [NOVINKA](#)**

Akusticky varuje řidiče při couvání z parkovacího místa v případě, že systém v kritické vzdálenosti rozpozná jiné vozidlo. Jestliže řidič na varování nereaguje, systém začne automobil automaticky brzdit.



**Adaptivní tempomat ACC včetně systému „Front Assist“ s funkcí nouzového brzdění City Brake.<sup>1), 2)</sup>**

Automaticky přizpůsobuje rychlost Vašeho automobilu rychlosti vpředu jedoucího vozu a udržuje od něj řidičem přednastavený odstup.



**Asistent pro jízdu z kopce.<sup>1), 2), 6)</sup>**

Při jízdě ze svahu zajišťuje kontrolovanou a bezpečnou jízdu. Reguluje přitom otáčky motoru a v případě potřeby zasahuje do řídicího systému brzd.

# Příjemnější cesta do cíle.

Moderní asistenční systémy.



Videa vybraných asistenčních systémů najdete na adrese <https://www.vw-uzitkove.cz/transporter-61-skrinovy-vuz/asistencni-systemy-ridice>

1) Výbava na přání. 2) V rámci možností daných systémem. 3) Nedodává se pro otevřené nástavby. 4) Nedodává se v kombinaci s rádiem „Composition Audio“. 5) Řidič musí být kdykoli připraven převzít řízení a není zbaven odpovědnosti za předvídaný způsob jízdy daných systémem. 6) Dodává se pouze v kombinaci s pohonem všech kol 4MOTION.

# Intelligentní připojení do sítě.

System pro správu vozového parku We Connect Fleet<sup>1), 2)</sup>.



## Efektivnější správa vozového parku.

We Connect Fleet<sup>1), 2)</sup> je moderní systém správy vozového parku od společnosti Volkswagen, který nabízí rychlý a snadný přístup k důležitým informacím o vozidle a vozovém parku. Ať už se jedná o vedení digitální knihy jízd nebo kontrolu nákladů a spotřeby: Od teď můžete své užitkové vozy Volkswagen i automobily od jiných výrobců<sup>3)</sup> spravovat snadněji a efektivněji prostřednictvím přidruženého webového portálu a aplikace. To šetří čas a umožňuje významné usnadnění každodenní práce.

### Paket We Connect Fleet<sup>1), 2)</sup> zahrnuje služby:

- Digitální kniha čerpání paliva
- Digitální kniha jízd
- Správa údržby vozidla<sup>4), 5)</sup>
- Analýza spotřeby<sup>4)</sup>
- Poloha a trasa jízdy podle GPS<sup>6)</sup>
- Efektivita jízdy

Více informací o paketu služeb We Connect Fleet<sup>1), 2)</sup> získáte na adrese: [www.we-connect-fleet.com](http://www.we-connect-fleet.com)



Rychlé uložení účtenek. Účtenky stačí pouze vyfotografovat a jednoduše uložit do digitální knihy jízd.



## Komfort a infotainment se službami We Connect<sup>1), 7)</sup>.

Volitelná rádia a navigační systémy umožňují přístup k bezplatným službám základního paketu Basis i ke zpoplatněným službám paketu We Connect Plus<sup>1), 8)</sup>.

### Paket We Connect<sup>1), 7)</sup> zahrnuje služby:

- Volání v případě poruchy **NOVINKA**
- Volání pro získání informace
- Pozice parkování
- Automatické hlášení nehody **NOVINKA**
- Stav automobilu
- Dveře & světla
- Zpráva o stavu vozidla
- Jízdní data
- Plánování termínu servisu

### Paket We Connect Plus<sup>1), 8)</sup> zahrnuje služby:

- Dopravní informace online **NOVINKA**
- Vyhledávání zvláštních cílů online
- Aktualizace dat navigačních map online **NOVINKA**
- Hlasové ovládání online **NOVINKA**
- Streamování médií<sup>9)</sup> **NOVINKA**
- Zpráva o poloze automobilu
- Alarm online
- Nezávislé topení online<sup>10)</sup>
- Zamčení & odemčení<sup>11)</sup>
- Internetové rádio<sup>9)</sup> **NOVINKA**
- Wifi hotspot<sup>9)</sup> **NOVINKA**
- Upozornění na rychlost automobilu
- Houkání & blikání
- Výpočet trasy jízdy online
- Čerpací a nabíjecí stanice
- Parkovací místa



Volkswagen We toho umí mnohem více. Přesvědčte se sami na adrese [www.vw-uzitkove.cz/znacka-a-technologie/mobilni-sluzby-a-pripojeni](http://www.vw-uzitkove.cz/znacka-a-technologie/mobilni-sluzby-a-pripojeni)



Intelligentní plánování trasy jízdy. Díky **dopravním informacím online** máte nepřetržitě a v reálném čase přehled o situaci v dopravě.



1) Pro užívání služeb We Connect je nutné, aby uživatel měl založený Volkswagen ID uživatelský účet, ke kterému má vytvořené uživatelské jméno a heslo. Stejně přihlašovací údaje použije při přihlášení ke službám We Connect. Dále je pro služby We Connect, resp. We Connect Plus nutné uzavřít další separátní smlouvu se společností Volkswagen AG. Pro bezplatné využívání služeb We Connect Plus v úplné smluvní době je nutné, aby zákazník do 90 dnů po převzetí vozidla provedl jeho registraci na portálu [www.portal.volkswagen-we.com](http://www.portal.volkswagen-we.com). 2) Výbava na přání. 3) Prostřednictvím jednotky TomTom LINK 610 je služba We Connect Fleet kompatibilní s modely: Crafter od roku výroby 2017, Caddy od roku výroby 2015, Transporter od roku výroby 2015 a mnoha dalšími automobily, které nejsou vyrobeny koncernem Volkswagen. Celou řadu modelů značky Volkswagen a Volkswagen Užitkové vozy od roku výroby 2008 lze v závislosti na výbavě dodatečně vybavit také jednotkou Volkswagen DataPlug. 4) K dispozici je pouze v kombinaci s jednotkou Volkswagen Telematik Box od druhé generace. 5) Termín musí být předem dohodnutý s prodejcem Volkswagen Užitkové vozy. 6) K dispozici je pouze v kombinaci s jednotkou Volkswagen Telematik Box od třetí generace nebo s jednotkou Volkswagen DataPlug. 7) Výbava na přání pro rádio „Composition Audio“. Sériová výbava pro všechny vyšší modely infotainment systému. 8) Při aktivním prodloužení jsou

od druhého roku za poplatek. 9) Dodává se pouze v kombinaci s paketem Streaming & Internet. 10) Dodává se pouze v kombinaci s nezávislým vodním topením. 11) Z důvodu zajištění bezpečnosti je u služby Zamčení & odemčení nutné odsouhlasení osobní identifikace, které vyžaduje ověření buď přes autorizovaného zástupce Volkswagen, nebo přes videohovor. Nabídka paketu služeb We Connect i paketu We Connect Plus se může měnit a může být k dispozici později. Na obrázcích jsou vyobrazeny také prvky, jež jsou součástí výbavy na přání.

## Exteriér



**01 Elektricky nastavitelná, vyhřívaná a sklopná vnější zpětná zrcátka.** **NOVINKA** Po uzamčení vozu prostřednictvím dálkového ovládání se vnější zpětná zrcátka automaticky přiklopí k automobilu. | KA | KO | KP | PR |

**02 Označení „Bulli“.** Plakety se vzhledem chromu jsou umístěny vedle bočních blinkrů. | KA | KO | KP | PR |

**03 LED světlomety vzadu.** Světla se vyznačují dlouhou životností a nízkou spotřebou energie. Dodávají se pro modely se zadními výklopnými dveřmi. | KA | KO | KP |

**04 LED světlomety vpředu.** Dodávají vozu atraktivní vzhled. Současně zajišťují velkou délku osvětleného pole a mají vysokou hodnotu světelného toku. | KA | KO | KP | PR |

**Halogenové světlomety H7.** **NOVINKA** Díky velké délce osvětleného pole a velmi dobrému osvětlení stran zajišťují optimální výhled při jízdě ve tmě. | KA | KO | KP | PR |

**05 Optický paket.** Upoutá pozornost díky krytům vnějších zpětných zrcátek, madlům dveří a nárazníkům lakovaným v barvě vozu. | KA | KO | KP |

## Pracovní místo řidiče



**06 LED osvětlení interiéru se dvěma čtecími lampičkami ve střešní konzole.** **NOVINKA** Zajistí příjemné světlo pro práci. | KA | KO | KP | PR |

**07 Bederní opěrka s elektrickým ovládním.** Díky plynulému nastavení ve čtyřech směrech přináší komfort sezení na míru. | KA | KO | KP | PR |

**Dvousedadlo spolujezdc s uzamykatelnou odkládací příhrádkou a výklopnou loketní opěrkou.**<sup>1)</sup> **NOVINKA** Zámek odkládací příhrádky má vlastní klíč. | KA | KO | KP | PR |

**Multifunkční ukazatel „Plus“.** Zobrazuje aktuální informace, mj. vnější teplotu, dojezdovou vzdálenost, průměrnou rychlost a průměrnou spotřebu. | KA | KO | KP | PR |

**Multifunkční ukazatel „Premium“.** **NOVINKA** Ukazuje důležité jízdní informace a informace o automobilu ve 3D perspektivě a barevném zobrazení. | KA | KO | KP | PR |

**Digitální tachograf.** **NOVINKA** Splňuje nařízení EU pro motorová vozidla, které platí od července 2019. | KA | KO | KP | PR |

**Multifunkční kožený volant.** Volant potažený kůží usnadňuje ovládání různých systémů v průběhu jízdy. | KA | KO | KP | PR |

**Elektromechanický posilovač řízení.** **NOVINKA** Jeho účinek je závislý na rychlosti jízdy. Zlepšuje bezpečnost i pocity z odezvy řízení. | KA | KO | KP | PR |

**Zásuvka s napětím 230 V (v základně sedadla řidiče).**<sup>2)</sup> **NOVINKA** Lze ji využít pro napájení baterií aku nářadí i notebooků. | KA | KO | KP | PR |

**Zásuvka 12 V ve střední odkládací příhrádce.** Lze ji využít pro nabíjení baterií chytrých mobilních telefonů a elektrických přístrojů stejnosměrným proudem s napětím 12 V. | KA | KO | KP | PR |

## Infotainment a konektivita



**08 Rádio „Composition Audio“.** **NOVINKA** Je vybaveno monochromatickým displejem, slotem na SD kartu, USB vstupem, protokolem bluetooth a dvěma reproduktory. Jeho výkon je 2x 20 wattů. | KA | KO | KP | PR |

**09 Rádio „Composition Colour“.**<sup>3)</sup> **NOVINKA** Součástí jeho výbavy je barevný dotykový displej s úhlopříčkou 6,5 palce (16,5 cm), slot na SD kartu, dva externí USB vstupy a protokol bluetooth. Rádio má výkon 4x 20 wattů a podporuje paket služeb We Connect Basis<sup>4), 5)</sup> a vybrané služby z balíčku We Connect Plus<sup>4), 6)</sup>. | KA | KO | KP | PR |

**Navigační systém „Discover Media“.**<sup>3)</sup> Systém disponuje barevným dotykovým displejem se senzorem přiblížení a s úhlopříčkou 8 palců (20,3 cm). Umožňuje hybridní navigaci, volbu různých zobrazených map a bezplatné aktualizace dat navigačních map z internetu. K jeho výbavě dále patří čtyři reproduktory, vnitřní paměť s kapacitou 32 GB, dva externí USB vstupy, protokol bluetooth, možnost hybridního hlasového ovládání a internetové rádio. Jeho výkon je 4x 20 wattů. Systém podporuje bezdrátové rozhraní App-Connect<sup>7)</sup> a služby We Connect<sup>4), 5)</sup> a We Connect Plus<sup>4), 6)</sup>. | KA | KO | KP | PR |

**Telefonní rozhraní „Comfort“ vč. funkce indukčního nabíjení.**<sup>8)</sup> Zlepšuje kvalitu přijímaného signálu a umožňuje nabíjení chytrého mobilního telefonu bez použití kabelu. | KA | KO | KP | PR |

**Hlasové ovládání.**<sup>9)</sup> Prostřednictvím hlasových pokynů můžete ovládat celou řadu funkcí telefonu, navigačního systému a audiosystému. | KA | KO | KP | PR |

**Další USB vstup ve střední odkládací příhrádce.** V kombinaci s navigačním systémem „Discover Media“ rozšiřuje možnosti pro nabíjení chytrých mobilních telefonů a dalších přístrojů. | KA | KO | KP | PR |

1) Nedodává se v kombinaci s funkcí pro přepravu dlouhých předmětů. 2) Nedodává se v kombinaci s dvousedadlem spolujezdc a druhou baterií. 3) Na přání se dodává také s přijímačem digitálního signálu DAB+ a komfortním telefonním rozhraním. 4) Pro užívání služeb We Connect je nutné, aby uživatel měl založený Volkswagen ID uživatelský účet, ke kterému má vytvořené uživatelské jméno a heslo. Stejně přihlašovací údaje použije při přihlášení ke službám We Connect, resp. We Connect Plus nutné uzavřít další separátní smlouvu se společností Volkswagen AG. Pro bezplatné využívání služeb We Connect Plus v úplné smluvní době je nutné, aby zákazník do 90 dnů po převzetí vozidla provedl jeho registraci na portálu www.portal.volkswagen-we.com. 5) Výbava na přání pro rádio „Composition Audio“. Sériová výbava pro všechny vyšší modely infotainment systému. 6) Při aktivním prodloužení jsou od druhého roku za poplatek. 7) Dodává se pouze v kombinaci se zařízením, které podporuje rozhraní CarPlay s navigačním systémem „Discover Media“ a vyššími modely. 8) Dodává se pouze v kombinaci s rádiem „Composition Colour“ nebo s navigačním systémem „Discover Media“. 9) Dodává se pouze v kombinaci s navigačním systémem „Discover Media“ a „Discover Pro“. Na obrázcích jsou vyobrazeny také prvky, jež jsou součástí výbavy na přání.

# Nákladový prostor, prostor pro cestující ložná plocha



**01 Vysoké obložení boků (z tvrzených dřevovláknitých desek).** Chrání boční stěny nákladového prostoru od podlahy až po střešní rám. | KA | KO | KP |

**Obložení bočnic valníku (z tvrzených dřevovláknitých desek).** Chrání bočnice valníku před promáčknutím způsobeným pohybujícím se nákladem. Nedodává se pro valník se sníženou ložnou plochou. | PR |

**02 Lišty pro uchycení nákladu (v podlaze a na stěnách).** Mají vysokou nosnost a umožňují uchycení vázacích popruhů. | KA |



**03 Univerzální podlaha (pro vestavby).** Je ideálním řešením pro dodatečnou instalaci regálových systémů od různých výrobců.<sup>1)</sup> Speciální adaptéry<sup>2)</sup> v otvorech v povrchu podlahy umožňují snadnou montáž i demontáž skříňových vestaveb bez lepení nebo vrtání. Není-li podlaha již potřebná, lze ji šetrným způsobem odstranit, aniž by po ní v nákladovém prostoru zůstaly stopy. | KA |



**04 Gumová podlahová krytina s omyvatelným protiskluzovým povrchem.** Dosahuje až nad nákladovou hranu a díky protiskluzovému povrchu a osvětlení nástupního schůdku zvyšuje bezpečnost. | KA | KO | KP |

**05 Úchytná oka (s možností zapuštění).** Umožňují optimální ukotvení nákladu k podlaze vozu. Maximální upevňovací síla 250 daN může být na přání zvýšena až na 470 daN. | KA | KO | KP | PR |

**06 Tažné zařízení, pevné, max. hmotnost přívěsu 2,5 t.<sup>3)</sup>** Je doplněno stabilizací jízdní soupravy<sup>4)</sup>, která je součástí stabilizačního systému ESP. | KA | KO | KP | PR |

**07 Tažné zařízení odnímatelné až do hmotnosti přívěsu 2,5 t včetně stabilizace jízdní soupravy.<sup>3), 4)</sup>** Lze jej nainstalovat i odmontovat několika jednoduchými úkony. | KA | KO | KP |

**Dělicí přepážka s trojseadlovou lavicí, úchyty ISOFIX a Top Tether pro vnější místa.** **NOVINKA** Poskytuje komplexní ochranu a komfort, a to i pro nejmenší pasažéry v dětských sedačkách. | KP |

**Modulární systém upevnění sedadel.** Umožňuje posunutí lavice trojseadla do kterékoli řady. Pro všechna sedadla jsou k dispozici upevňovací body a bezpečnostní pásy. | KO |

**Zásuvka 12 V.** V prostoru pro cestující umožňuje nabíjení chytrých mobilních telefonů i dalších přístrojů. | KO | KP |

**Sedadlové lavice i samostatná sedadla s úchyty ISOFIX a Top Tether.** Uspadňují upevnění dětských sedaček. | KO |

**Boční posuvné dveře vlevo.** Urychlují nakládání i vykládání a zvyšují pohodlí při nastupování a vystupování. | KA | KO | KP |

**Elektrické dovírání bočních posuvných dveří.** Uspadňuje zavírání bočních posuvných dveří. | KA | KO | KP |

**Boční posuvné dveře s elektrickým ovládáním.** Spolehlivě fungují i v případě, že vozidlo zastaví ve stoupání nebo klesání. Jsou vybaveny pojistkou proti přivření. | KA | KO | KP |



**08 Ochrana nákladové hrany (zadního nárazníku).<sup>5)</sup>** Chrání lak zadního nárazníku před poškrábáním při nakládání a vykládání. Plastová ochranná lišta se dodává ve stříbrné nebo černé barvě. | KA | KO | KP |

**09 Dělicí přepážka, vysoká uzavřená.** Důsledně odděluje nákladový prostor od kabiny. | KA | KO |

**Kovová mříž vzadu nad trojseadlovou lavicí.** **NOVINKA** Brání pohybu nákladu a jeho proniknutí do prostoru pro cestující v oblasti hlavy. | KO |



**10 Dělicí přepážka, vysoká s oknem.** Výplň okna je z bezpečnostního skla. | KA | KO |

**11 Dělicí přepážka, vysoká s posuvným oknem.** Zajišťuje flexibilní kontrolu nákladového prostoru z kabiny. | KA | KO |



**12 Zadní výklopné dveře bez okna.** Díky maximální výšce otevření až 2 200 mm<sup>6)</sup> umožňují komfortní nakládání a vykládání. | KA | KP |

**13 Zadní výklopné dveře s oknem.** Mimořádně velká plocha okna zajišťuje optimální výhled dozadu. | KA | KO | KP |

**Elektrické ovládání zadních výklopných dveří.<sup>7)</sup>** Umožňuje pohodlnou a bezpečnou manipulaci, mj. pomocí klíčku dálkového ovládání. Senzory detekují, zda je pro otevření zadních výklopných dveří dostatek prostoru jak za vozem, tak nad ním; ochrana přivření pak zastaví zavírání dveří v případě, že narazí na překážku. | KA | KO | KP |



**14 Zadní křídlové dveře neprosklené.** V kombinaci s vysokou střešou dosahují do výše střechy. | KA | KP | KO |

**15 Zadní křídlové dveře prosklené.** Rozšiřují zorné pole díky úzkému střednímu sloupku a mimořádně širokým sklům oken. V kombinaci s vysokou střešou dosahují do výše střechy. | KA | KO | KP |

1) Profesionální instalaci regálového systému upevněného do univerzální podlahy, jež splňuje bezpečnostní standardy, zajistí příslušný výrobce nástaveb. 2) Nejsou součástí dodávky. 3) Maximální přípustná hmotnost přívěsu závisí na výkonu motoru. 4) Dodává se pouze v kombinaci s tažným zařízením nebo s rozhraním pro instalaci tažného zařízení. V rámci možností daných systémem. 5) Na obrázku je model Multivan Highline. 6) Vezměte prosím na vědomí, že se jedná o přibližné hodnoty. Skutečné rozměry se z důvodu výrobních tolerancí mohou lišit. 7) Dodává se pouze v kombinaci s centrálním zamykáním, vyhříváním sklem okna zadních dveří, zadním stěračem a systémem ParkPilot. Na obrázcích jsou vyobrazeny také prvky, jež jsou součástí výbavy na přání.

# Klimatizace a ochrana proti slunci



**01 Střešní ventilátor.** Zajišťuje přísun vzduchu i odvětrávání nákladového prostoru, resp. prostoru pro cestující. | KA | KO | KP | PR |

**02 Dodatečné větrací výdechy v nákladovém prostoru.** Odvětrávají nákladový prostor a zabraňují zamlžování skla zadního okna. | KA | KP |

**Vyhřívání sedadel řidiče a spolujezdce.** Oddělené ovládní vyhřívání sedadla řidiče a spolujezdce. Dodává se i pro dvousedadlo spolujezdce. | KA | KO | KP | PR |

**Vyhřívání čelního skla.** Zajistí dobrý výhled při vlhkém a chladném počasí. Topné prvky jsou integrovány ve skle okna. | KA | KO | KP | PR |

**Vyhřívání skla zadního okna.** Rychle zajistí dobrý výhled dozadu. | KA | KO | KP |

**Druhý výměník topení (v prostoru pro cestující/nákladovém prostoru).** Díky druhému výměníku tepla a výdechům ventilace v C-sloupku karoserie zvyšuje efektivitu vytápění vozu. | KA | KO | KP | PR |

**Nezávislé horkovzdušné topení.** Lze jej programovat prostřednictvím centrálního ovládacího panelu i pomocí dálkového ovládní. Jeho výkon je 2 500 W a v interiéru vozu dokáže udržet příjemnou teplotu po dobu až 48 hodin. | KA | KO | KP | PR |

**Nezávislé vodní topení.** Doplní palubní systém topení a lze jej využít pro předehřátí vozidla. Ohřátý vzduch do interiéru proudí výdechy ventilace v palubní desce. | KA | KO | KP | PR |

**Klimatizace s elektronickou regulací v kabině.** Umožňuje plynulé nastavení požadované teploty v interiéru. | KA | KO | KP | PR |

**Zvýšená kapacita baterie a výkon alternátoru.** Hodnota proudu vyráběného alternátorem může být zvýšena až na 250 A a kapacita baterie může být až 92 Ah. | KA | KO | KP | PR |

**Posuvná okna (v bočních posuvných dveřích).**<sup>1)</sup> Nově navržené úchyty umožňují ještě snadnější otevírání a zavírání bočních posuvných oken. | KA | KO | KP |

**Prosklení Privacy.** Zatmavená skla s barevným tónováním zvyšují míru soukromí v prostoru pro cestující. | KA | KO |

# Bezpečnostní systémy



**03 eCall.** Po nehodě automaticky vysílá informaci o čase, poloze vozu a počtu cestujících do centra tísňového volání a naváže hlasové spojení. Systém je aktivován crash-senzorem nebo manuálně pomocí tlačítka tísňového volání. Je součástí sériové výbavy pro rádio „Composition Colour“ a vyšší modely. | KA | KO | KP | PR |

**Airbagy pro řidiče a spolujezdce** | KA | KO | KP | PR |

**Multikolizní brzda.**<sup>2)</sup> Poté, co identifikuje náraz, začne automobil brzdit. | KA | KO | KP | PR |

**Elektronický stabilizační systém.**<sup>2)</sup> V nebezpečných situacích brání nedotáčivému i přetáčivému chování vozu. | KA | KO | KP | PR |

**Protiblokovací systém (ABS).** Brání zablokování kol a zachovává tak říditelnost vozu. | KA | KO | KP | PR |

**Systém regulace prokluzu kol (ASR).** Brání protáčení kol. | KA | KO | KP | PR |

**Elektronická uzávěrka diferenciálu (EDS).** Přibrzduje kolo, které se protáčí a usnadňuje tak rozjezd. | KA | KO | KP | PR |

**Centrální zamykání se dvěma sklopnými klíčky dálkového ovládní a ovládním z interiéru.** Stisknutím tlačítka dálkového ovládní lze otevřít všechny dveře nebo pouze dveře řidiče. | KA | KO | KP | PR |

**Reflexní fólie.** Optimalizují viditelnost vozidla. | KA | KO | KP | PR |

**Střešní směrová světla.**<sup>3)</sup> Představují další ochranu před nehodami způsobenými najetím zezadu. | KA | KO | KP |

**Dětská pojistka s elektrickým ovládním.** Boční posuvné dveře je možné nezávisle zamknout pomocí tlačítek z kabiny. | KA | KO | KP |



**Boční posuvné dveře s ochranou proti přivření.** Chrání před případným zraněním. | KA | KO | KP |



# Potahy sedadel

**01 Látkové potahy „Double Grid“ v titanově černé** [NOVINKA](#) | KA | KO | PR |

**02 Látkové potahy „Bricks“ v titanově černé** [NOVINKA](#) | KA | KO | KP | PR |



**03 Robustní látkové potahy „Robusta“ v šedé Palladium**<sup>4)</sup> [NOVINKA](#) | KA | KO | PR |

**04 Potahy z umělé kůže „Mesh“ v šedé Palladium** | KA | KO | KP | PR |



1) U balení Skříňový vůz „PLUS“ Comfort je součástí základní výbavy. 2) V rámci možností daných systémem. 3) Po instalaci střešních směrových světel nelze využít upevňovací body pro montáž externích střešních nosných systémů. 4) Dodávají se pouze pro sedadla řidiče a spolujezdce. Vyobrazení na této dvoustraně jsou pouze orientační, protože tiskové barvy nemohou zobrazit sytost a brilanci laků tak, jak vypadají ve skutečnosti. Na obrázcích jsou vyobrazeny také prvky, jež jsou součástí výbavy na přání.



# Laky



Bílá Candy/šedá Ascot<sup>1)</sup> **NOVINKA** | KA | KO | KP |

## Dvoubarevné lakování a lak s perleťovým efektem



Běžová Mojave/černá Deep<sup>1)</sup> **NOVINKA** | KA | KO | KP |



Stříbrná Reflex/šedá Indium<sup>1)</sup> **NOVINKA** | KA | KO | KP |



Stříbrná Reflex/modrá Starlight<sup>1)</sup> **NOVINKA** | KA | KO | KP |



Stříbrná Reflex/červená Fortana<sup>1)</sup> **NOVINKA** | KA | KO | KP |



Bílá Candy/bronzová Copper Bronze<sup>1)</sup> **NOVINKA** | KA | KO | KP |



Bílá Candy/zelená Bay Leaf<sup>1)</sup> **NOVINKA** | KA | KO | KP |



Černá Deep | KA | KO | KP |

## Metalické laky



Stříbrná Reflex<sup>2)</sup> | KA | KO | KP | PR |



Šedá Indium<sup>2)</sup> | KA | KO | KP | PR |



Modrá Starlight<sup>2)</sup> | KA | KO | KP | PR |



Modrá Ravenna **NOVINKA** | KA | KO | KP | PR |



Běžová Mojave | KA | KO | KP | PR |



Bronzová Copper Bronze **NOVINKA** | KA | KO | KP | PR |



Červená Fortana **NOVINKA** | KA | KO | KP | PR |



Zelená Bay Leaf **NOVINKA** | KA | KO | KP | PR |

## Základní laky



Bílá Candy | KA | KO | KP | PR |



Šedá Ascot<sup>2)</sup> **NOVINKA** | KA | KO | KP | PR |



Červená Kirsch<sup>2)</sup> | KA | KO | KP | PR |



Oranžová<sup>2)</sup> | KA | KO | KP | PR |



Šedá Pure | KA | KO | KP | PR |

## Individuální lakování

Na přání může být model Transporter dodán také v mnoha dalších barvách. Informace o rozsáhlé nabídce možností individuálního lakování získáte u Vašeho prodejce Volkswagen Užitékové vozy.

1) Nedodává se v kombinaci se zadními křídlovými dveřmi, vysokou střešou a pro model Transporter valník. 2) Tento lak se jako výbava na přání dodává také pro modely s vysokou střešou. Vyobrazení na této dvoustraně jsou pouze orientační, protože tiskové barvy nemohou zobrazit sytost a brilanci laků tak, jak vypadají ve skutečnosti. Na obrázcích jsou vyobrazeny také prvky, jež jsou součástí výbavy na přání.

# Kola

18"



**Kola z lehké slitiny „Springfield“**  
8 J x 18 ve stříbrné barvě  
s pneumatikami 255/45 R 18.  
| KA | KO | KP |

**Kola z lehké slitiny „Springfield“<sup>2)</sup>**  
8 J x 18 v černé barvě  
s pneumatikami 255/45 R 18.  
| KA | KO | KP |

**Kola z lehké slitiny „Palmerston“**  
8 J x 18 v černé barvě s leštěným  
povrchem s pneumatikami 255/45 R 18.  
| KA | KO | KP |

**Kola z lehké slitiny „Teresina“ **NOVINKA****  
8 J x 18 v černé barvě s leštěným povr-  
chem s pneumatikami 255/45 R 18.  
| KA | KO | KP |



**Ocelová kola se středovými kryty<sup>1)</sup>**  
7 J x 17 s pneumatikami 235/55 R 17.  
| KA | KO | KP | PR |



**Kola z lehké slitiny „Aracaju“**  
**NOVINKA** 7 J x 17 ve stříbrné barvě  
s pneumatikami 235/55 R 17.  
| KA | KO | KP | PR |



**Kola z lehké slitiny „Aracaju“<sup>2)</sup>**  
**NOVINKA** 7 J x 17 v černé barvě  
s leštěným povrchem  
s pneumatikami 235/55 R 17.  
| KA | KO | KP |



**Kola z lehké slitiny „Devonport“**  
7 J x 17 ve stříbrné barvě  
s pneumatikami 235/55 R 17.  
| KA | KO | KP | PR |



**Kola z lehké slitiny „Woodstock“**  
7 J x 17 v černé barvě s leštěným  
povrchem s pneumatikami  
235/55 R 17.  
| KA | KO | KP |



**Kola z lehké slitiny „Posada“ **NOVINKA****  
7 J x 17 v černé barvě s leštěným  
povrchem s pneumatikami 235/55 R 17.  
| KA | KO | KP |

16"



**Ocelová kola se středovými kryty<sup>1)</sup>**  
6 ½ J x 16 s pneumatikami 215/65 R 16.  
| KA | KO | KP | PR |



**Ocelová kola s celoplošnými kryty**  
**NOVINKA** 6 ½ J x 16 s pneumatikami  
215/65 R 16.  
| KA | KO | KP | PR |



**Kola z lehké slitiny „Clayton“**  
6 ½ J x 16 ve stříbrné barvě  
s pneumatikami 215/65 R 16.  
| KA | KO | KP | PR |

17"

1) V závislosti na kombinaci motoru a převodovky. 2) Nejsou v nabídce pro Českou republiku. Naše automobily jsou sériově vybaveny letními pneumatikami. Další informace získáte u svého prodejce automobilů Volkswagen Užitkové vozy.

# Transporter 6.1

965.1191.07.15, tištěno v České republice.  
Vydání: březen 2020.  
Změny vyhrazeny.

[www.vw-uzitkove.cz](http://www.vw-uzitkove.cz)

Váš prodejce automobilů Volkswagen Užité vozy



Výhodná mobilita a komplexní pojištění s **Volkswagen Financial Services**.

Více informací najdete na adrese: [www.vwfs.cz](http://www.vwfs.cz)



Až čtyřletá ochrana díky **prodloužené záruce**.

Více informací najdete na adrese:  
<https://www.vw-uzitkove.cz/akce-a-financovani/prodlouzena-zaruka-zdarma>

Vozidla vyobrazená v tomto katalogu jsou částečně vybavena výbavou na přání. Údaje o vzhledu, výkonech, rozměrech a hmotnostech, spotřebě pohonných hmot a provozních nákladech automobilu vycházejí z podmínek německého trhu a odpovídají stavu v době tisku tohoto katalogu. Na případné odchylky pro Českou republiku se prosím informujte u svého prodejce automobilů Volkswagen. Změny a chyby vyhrazeny. DSG® a 4MOTION® – v České republice i ostatních státech jsou tato označení registrovanými značkami koncernu Volkswagen AG a ostatních značek skupiny Volkswagen v Německu i dalších zemích. Skutečnost, že značka není v tomto dokumentu označena ®, nelze vykládat tak, že není registrovanou značkou a/nebo že by mohla být použita bez předchozího písemného svolení akciové společnosti Volkswagen. Volkswagen zajišťuje zpětný odběr a recyklaci starých vozů. Všechny vozy značky Volkswagen jsou proto ekologicky recyklovatelné a při splnění zákonných předpokladů mohou být bezplatně odevzdány k recyklaci. Bližší informace obdržíte u svého prodejce automobilů značky Volkswagen nebo na adrese [www.vw-uzitkove.cz/mam-volkswagen/recyklace/recyklace-vozu-s-ukoncenou-zivotnosti](http://www.vw-uzitkove.cz/mam-volkswagen/recyklace/recyklace-vozu-s-ukoncenou-zivotnosti).

Využívání mobilních služeb online We Connect je možné prostřednictvím integrovaného připojení k internetu. S ním jsou na území Evropy spojené náklady za datové přenosy, které s výjimkou služby „Streaming & Internet“ hradí společnost Volkswagen AG. Pro využívání služeb „Streaming & Internet“, stejně jako wifi hotspotu, mohou být placena data zajišťována externím mobilním poskytovatelem Cubic Telecom a využívána v rámci pokrytí signálem mobilní sítě v mnoha evropských zemích. Informace o cenách a podpoře v jednotlivých zemích získáte na adrese <https://vw.cubictelecom.com>. O podmínkách pro Českou republiku se prosím informujte u Vašeho prodejce automobilů Volkswagen. Alternativně je možné využívat internetové rádio, hybridní rádio nebo streamování médií prostřednictvím mobilního zařízení (například chytrého mobilního telefonu), které podporuje funkci wifi hotspotu. V tomto případě jsou příslušné služby přístupné pouze na základě stávající nebo separátní smlouvy mezi Vámi a mobilním operátorem a pouze v rámci pokrytí signálem mobilní sítě. V závislosti na tarifu podle platné smlouvy s mobilním operátorem mohou při přenosu dat z internetu – zejména v zahraničí – vznikat dodatečné náklady (např. za roaming). Pro využívání bezplatné aplikace We Connect je nutný chytrý mobilní telefon s podporovanou verzí operačního systému iOS nebo Android a SIM karta umožňující datové přenosy, ke které je uzavřena stávající nebo separátní smlouva s mobilním operátorem. Dostupnost služeb We Connect a We Connect Plus se může v jednotlivých zemích lišit. Smlouva na využívání těchto služeb se uzavírá na dobu určitou a obsah služeb se v průběhu trvání smlouvy může měnit, resp. může být jinak nastaven. Bližší informace získáte na internetové adrese [www.vw-uzitkove.cz/znacka-a-technologie/mobilni-sluzby-a-pripojeni](http://www.vw-uzitkove.cz/znacka-a-technologie/mobilni-sluzby-a-pripojeni) a/nebo u Vašeho prodejce automobilů Volkswagen. Informace o mobilních tarifech získáte u Vašeho mobilního operátora.