

CENOVÁ NABÍDKA

České Budějovice, 20.08.2024



CB Auto a.s.

M. Horákové 1477
370 05 České Budějovice

Sídlo:
M. Horákové 1477
370 05 České Budějovice
Zápis v OR u Krajského soudu v Českých Budějovicích
oddíl B, vložka 1174

IČO: 26031868
DIČ: CZ26031868

Bankovní spojení:
2104176245/2700 UniCredit Bank
IBAN CZ5027000000002104176245
BIC BACXCZPP

Zástupce: Komrska Jiří, Mobil: +420725850373, E-Mail: komrska@cb-auto.cz

Firma

CB Auto a.s. České Budějovice

M. Horákové 1477
370 05 České Budějovice
DIČ: CZ26031868

02264/29/3587/18/

Tovární značka: Volkswagen

Model: **Caddy Maxi 2,0 TDI**

Objem motoru: 1968 ccm

Výkon kW/k: 75/102

Převodovka: 6 st.

Modelový klíč: SBJT24G0

Barva vozidla: Červená Kirsch

Interiér: Látka Titanově černá

Kód barvy: 4B4B /BS

Palivo: Diesel

Hodnota CO₂ - kombinované (WLTP): 145 g/km

Spotřeba - kombinovaná (WLTP): 5,5 l/100km

Není-li v této nabídce stanoveno výslovně jinak, je tato nabídka platná 2 dny od jejího vytvoření.

Cena vozidla ze sériové produkce výroby v Kč včetně 21% DPH:

Základní cena vozidla	871 149,00 Kč
Barva vozidla(obj. kód): Červená Kirsch (4B4B)	4 008,00 Kč
Zvláštní výbava (obj. kód)	
4x USB (typ C): (U9E)	0,00 Kč
App Connect (9WT)	5 158,00 Kč
Bez TZ - dodatečná informace: (\$TZ)	0,00 Kč
Klimatizace "Climatronic": (9AK)	11 691,00 Kč

Multifunkční kožený volant: (P3M)	3 493,00 Kč
Nárazníky lakované v barvě vozu (2J1)	6 487,00 Kč
Potahy sedadel "Double Grid" (\$0L)	0,00 Kč
Středová konzole: (3D7)	7 313,00 Kč
Vůz není určen k podstatné úpravě: (\$BP)	0,00 Kč
Zimní paket: (ZVC)	14 395,00 Kč
Cena vozidla a výbavy včetně 21% DPH:	923 694,00 Kč
<hr/>	
Konečná cena vozidla včetně 21% DPH:	923 694,00 Kč
21% DPH:	160 310,00 Kč
Konečná cena vozidla bez DPH:	763 384,00 Kč

Zvolená příplatková výbava nahrazuje sériovou výbavu stejného charakteru, i když to není u jednotlivých položek uvedeno.

Veďte prosím na vědomí, že hodnoty spotřeby paliva a exhalace emisí ve výfukových plynech uvedené v dokumentaci k vozidlu jsou platné pro konkrétní vozidlo v konfiguraci, jak bylo dodáno výrobcem. Jakákoliv dodatečná montáž příslušenství (včetně doplňkové výbavy na základě dodatečné objednávky zákazníka) do/na vozidlo může tyto hodnoty ovlivnit. Vzhledem k přechodu na nový měřicí cyklus WLTP mohou být hodnoty spotřeby a emisí v dříve vydaných propagačních materiálech k vozidlu uvedeny rozdílně.

Sériová výbava vozu Volkswagen Caddy Maxi 2,0 TDI

12V elektrická zásuvka v zavazadlovém	Lane Assist:
16" kola ocelová, černá	LED čtecí lampičky v prostoru pro
16" kotoučové brzdy vpředu	Multifunkční kamera vpředu
16" kotoučové brzdy vzadu	Obložení dveří plastové:
2 funkční klíče	Odkládací přihrádka pod stropem vozu
6 reproduktorů	Paket "Technology":
Airbag řidiče a spolujezdce:	Panel přístrojů:
Asistent odbočení vlevo	Parkpilot vzadu
Asistent rozpoznání únavy	Pevná okna v prostoru pro cestující:
Automatický spínač denního svícení	Pevná okna v prostoru pro cestující:
Bezpečnostní pásy v 1. řadě:	Pevná okna v prostoru pro cestující:
Boční a hlavové airbagy:	Pevná okna v prostoru pro cestující:
Boční posuvné dveře vlevo	Plnohodnotné rezervní kolo ocelové
Boční posuvné dveře vpravo	Pneumatiky 205/60 R16 96H XL:
Celoplošné kryty kol	Prodloužená záruka 2+3/200 000km zdarma:
Centrální zamykání s dálkovým ovládáním	Přední výdechy, černý mat
Determální skla (zelená)	Příprava pro Alcohol interlock
Digital Cockpit	Příprava pro systém střešních nosníků:
Digitální příjem rádia	Registrace M1
Dětská pojistka bočních posuvných dveří	Rádio "Composition":
eCall	Sedmimístné provedení:
Elektrické stahování oken řidiče a	Servotronic:
Elektrický přehříváč motoru	Sluneční clony s kosmetickým zrcátkem:
Elektronický imobilizér	Stabilizační systémy ABS, ASR, EDS, MSR
Emisní norma EURO6EA / WLTP3 M1	Start-Stop
Front Assist s monitoringem chodců:	Stěrač zadního okna s ostřikovačem
Funkce omezení rychlosti, prediktivní	Systém rozpoznávání dopravních značek:
Halogenové přední světlomety H7	Telefonní rozhraní Bluetooth
ISOFIX v 1. řadě v prost. pro cestující:	Tempomat
Kobercová krytina v kabině řidiče	Tepelně izolující přední sklo
Kobercová krytina v prostoru pro	UN-ECE kybernetická bezpečnost
Komfortní boční obložení v prostoru pro	Uzavřená přihrádka spolujezdce:
Kontrola poklesu tlaku vzduchu v pneu:	Vnitřní zpětné zrcátko, zaclonitelné
Kontrola zapnutí bezpečnostního pásu:	Vnější zpětná zrcátka:
Kryt zavazadlového prostoru - plato	Vyhřívání zadního skla
Kryty zpětných zrcátek černě lakované:	Výškově nastavitelné sedadlo řidiče

Zadní výklopné dveře prosklené

Zesílené těsnění dveří

Řídicí kód

Volkswagen Caddy Maxi 2,0 TDI


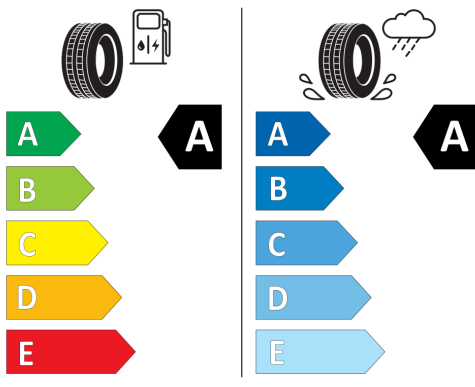
Uvedené obrázky jsou pouze ilustrativní.



Aktuální seznam možných energetických štítků pneumatik




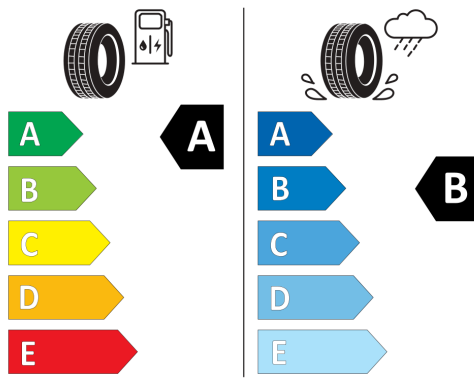
Hankook 1025176
205/60R16 96 H XL C1



2020/740




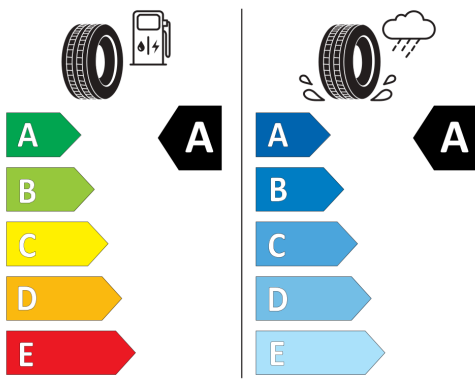
MAXXIS ETP00115200
205/60R16 96 H C1



2020/740




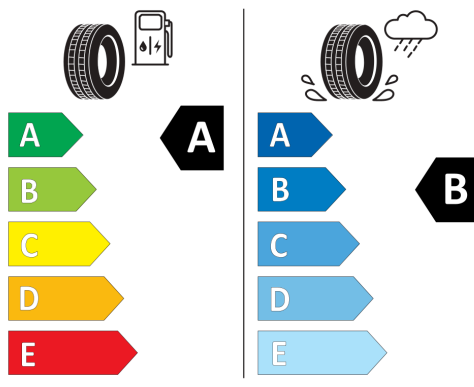
NEXENTIRE 18391
205/60R16 96 H XL C1



2020/740



BRIDGESTONE 14060
205/60 R16 96 H XL C1



2020/740


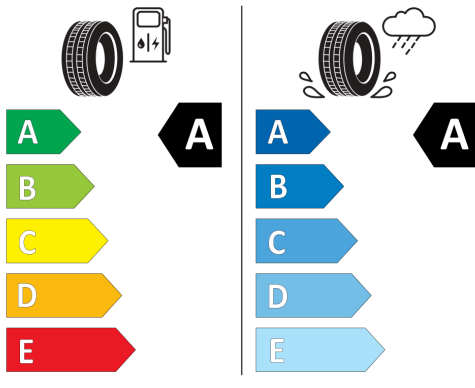


Giti Tire

A3674

205/60R16 96 H

C1



2020/740


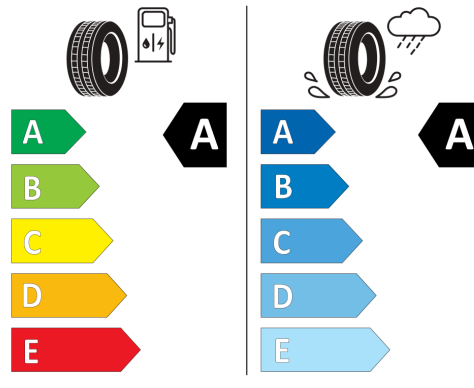


Giti Tire

A4911

205/60R16 96 H XL

C1



2020/740

Poskytnutí informací o pneumatikách je splněním informační povinnosti stanovené právními předpisy, která však nedává kupujícím možnost vybrat si na objednané vozidlo konkrétní pneumatiku. Konkrétní pneumatiky, jimiž bude vozidlo vybaveno, určuje výrobce s ohledem na aktuální dodávku ze strany výrobců pneumatik v době výroby vozidla.

Spotřeba paliva a emise CO2

Upozornění / výhrada k hodnotám spotřeby paliva a emisím CO2

Uvedené údaje o spotřebě a emisích byly zjištěny na základě měřících procedur předepsaných právními předpisy, nicméně se v současné době ověřují v následujícím smyslu:

Vozidla jsou výrobcem homologována dle nového standardu WLTP (Worldwide Harmonized Light Vehicles Test Procedure) resp. WLTP2. Vzhledem k realističtějším podmínkám tohoto standardu jsou hodnoty spotřeby paliva a emisí CO2 zjištěné při něm v mnoha případech vyšší než u dřívějšího standardu NEDC (New European Driving Cycle).

V České republice jsme dle požadavků správních orgánů nicméně stále po přechodnou dobu, povinni uvádět hodnoty dle dřívějšího standardu NEDC. Hodnoty dle NEDC jsou proto zpětně vypočítány z hodnot dle WLTP.

Vzhledem ke stále probíhající homologaci jednotlivých konfigurací vozidel se nové (přepočtené) hodnoty dle NEDC u vozidla dle této nabídky mohou nepatrně lišit od hodnot uvedených v dřívějších propagačních materiálech či technickém průkazu dodaného vozidla. Prodejce, dovozce ani výrobce nenese žádnou odpovědnost za skutečnost, že se v budoucnu nově komunikované hodnoty (např. v době uzavření smlouvy či registrace vozidla) budou lišit.

Dále je třeba vzít na vědomí, že dodatečná výbava vozu a příslušenství (např. vestavěné díly, formáty pneumatik atd.) mohou měnit relevantní parametry vozidla jako hmotnost, valivý odpor a aerodynamiku a ve spojitosti s povětrnostními a dopravními podmínkami a individuálním stylem jízdy mohou ovlivnit spotřebu paliva, spotřebu elektrické energie a emise CO2 jakož i výkonnostní ukazatele vozidla.