

CENOVÁ NABÍDKA

České Budějovice, 20.08.2024

CB Auto a.s.

M. Horákové 1477
370 05 České Budějovice

Sídlo:
M. Horákové 1477
370 05 České Budějovice
Zápis v OR u Krajského soudu v Českých Budějovicích
oddíl B, vložka 1174

IČO: 26031868
DIČ: CZ26031868

Bankovní spojení:
2104176245/2700 UniCredit Bank
IBAN CZ5027000000002104176245
BIC BACXCZPP

Zástupce: Komrska Jiří, Mobil: +420725850373, E-Mail: komrska@cb-auto.cz

Firma

CB Auto a.s. České Budějovice

M. Horákové 1477
370 05 České Budějovice
DIČ: CZ26031868

02264/29/3587/19/

Tovární značka: Volkswagen
Model: **Caddy Maxi 1,5 TSI**
Objem motoru: 1498 ccm
Výkon kW/k: 85/116
Převodovka: 6 st.

Modelový klíč: SBJTS4G0
Barva vozidla: Červená Kirsch
Interiér: Látka Titanově černá
Kód barvy: 4B4B /BS

Palivo: Benzín

Spotřeba - kombinovaná (WLTP): 6,7 l/100km
Hodnota CO₂ - kombinovaná (WLTP): 154 g/km

Není-li v této nabídce stanoveno výslovně jinak, je tato nabídka platná 2 dny od jejího vytvoření.

Cena vozidla ze sériové produkce výroby v Kč včetně 21% DPH:

Základní cena vozidla	820 312,00 Kč
Barva vozidla(obj. kód): Červená Kirsch (4B4B)	4 008,00 Kč
Zvláštní výbava (obj. kód)	
4x USB (typ C): (U9E)	0,00 Kč
App Connect (9WT)	5 158,00 Kč
Bez TZ - dodatečná informace: (\$TZ)	0,00 Kč
Klimatizace "Climatronic": (9AK)	11 691,00 Kč
Multifunkční kožený volant: (P3M)	3 493,00 Kč
Nárazníky lakované v barvě vozu (2J1)	6 487,00 Kč
Potahy sedadel "Double Grid" (\$0L)	0,00 Kč
Středová konzole: (3D7)	7 313,00 Kč
Vůz není určen k podstatné úpravě: (\$BP)	0,00 Kč

Zimní paket: (ZVC)	14 395,00 Kč
Cena vozidla a výbavy včetně 21% DPH:	872 857,00 Kč

Konečná cena vozidla včetně 21% DPH:	872 857,00 Kč
21% DPH:	151 487,00 Kč
Konečná cena vozidla bez DPH:	721 370,00 Kč

Zvolená příplatková výbava nahrazuje sériovou výbavu stejného charakteru, i když to není u jednotlivých položek uvedeno.

Veďte prosím na vědomí, že hodnoty spotřeby paliva a exhalace emisí ve výfukových plynech uvedené v dokumentaci k vozidlu jsou platné pro konkrétní vozidlo v konfiguraci, jak bylo dodáno výrobcem. Jakákoliv dodatečná montáž příslušenství (včetně doplňkové výbavy na základě dodatečné objednávky zákazníka) do/na vozidlo může tyto hodnoty ovlivnit. Vzhledem k přechodu na nový měřicí cyklus WLTP mohou být hodnoty spotřeby a emisí v dříve vydaných propagačních materiálech k vozidlu uvedeny rozdílně.

Sériová výbava vozu Volkswagen Caddy Maxi 1,5 TSI

12V elektrická zásuvka v zavazadlovém	LED čtecí lampičky v prostoru pro
16" kola ocelová, černá	Multifunkční kamera vpředu
16" kotoučové brzdy vpředu	Obložení dveří plastové:
16" kotoučové brzdy vzadu	Odkládací přihrádka pod stropem vozu
2 funkční klíče	Paket "Technology":
6 reproduktorů	Panel přístrojů:
Airbag řidiče a spolujezdce:	Parkpilot vzadu
Asistent odbočení vlevo	Pevná okna v prostoru pro cestující:
Asistent rozpoznání únavy	Pevná okna v prostoru pro cestující:
Automatický spínač denního svícení	Pevná okna v prostoru pro cestující:
Bezpečnostní pásy v 1. řadě:	Pevná okna v prostoru pro cestující:
Boční a hlavové airbagy:	Plnohodnotné rezervní kolo ocelové
Boční posuvné dveře vlevo	Pneumatiky 205/60 R16 96H XL:
Boční posuvné dveře vpravo	Prodloužená záruka 2+3/200 000km zdarma:
Celoplošné kryty kol	Přední výdechy, černý mat
Centrální zamykání s dálkovým ovládáním	Příprava pro Alcohol interlock
Determální skla (zelená)	Příprava pro systém střešních nosníků:
Digital Cockpit	Registrace M1
Digitální příjem rádia	Rádio "Composition":
Dětská pojistka bočních posuvných dveří	Sedmimístné provedení:
eCall	Servotronic:
Elektrické stahování oken řidiče a	Sluneční clony s kosmetickým zrcátkem:
Elektronický imobilizér	Stabilizační systémy ABS, ASR, EDS, MSR
Emisní norma EURO6EA / WLTP3 M1	Start-Stop
Front Assist s monitoringem chodců:	Stěrač zadního okna s ostřikovačem
Funkce omezení rychlosti, prediktivní	Systém rozpoznávání dopravních značek:
Halogenové přední světlomety H7	Telefonní rozhraní Bluetooth
ISOFIX v 1. řadě v prost. pro cestující:	Tempomat
Kobercová krytina v kabině řidiče	Tepelně izolující přední sklo
Kobercová krytina v prostoru pro	UN-ECE kybernetická bezpečnost
Komfortní boční obložení v prostoru pro	Uzavřená přihrádka spolujezdce:
Kontrola poklesu tlaku vzduchu v pneu:	Vnitřní zpětné zrcátko, zaclonitelné
Kontrola zapnutí bezpečnostního pásu:	Vnější zpětná zrcátka:
Kryt zavazadlového prostoru - plato	Vyhřívání zadního skla
Kryty zpětných zrcátek černě lakované:	Výškově nastavitelné sedadlo řidiče
Lane Assist:	Zadní výklopné dveře prosklené

Zesílené těsnění dveří

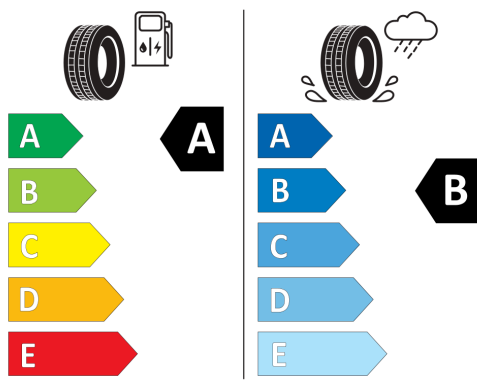
Řídicí kód

Aktuální seznam možných energetických štítků pneumatik



BRIDGESTONE 14060

205/60 R16 96 H XL C1

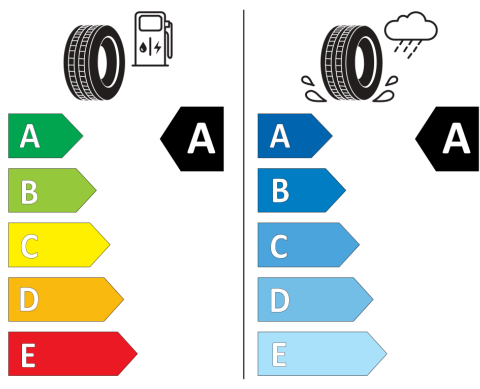


2020/740



NEXENTIRE 18391

205/60R16 96 H XL C1


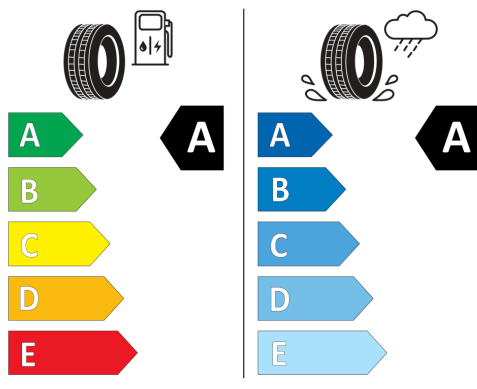


2020/740



Hankook 1025176

205/60R16 96 H XL C1


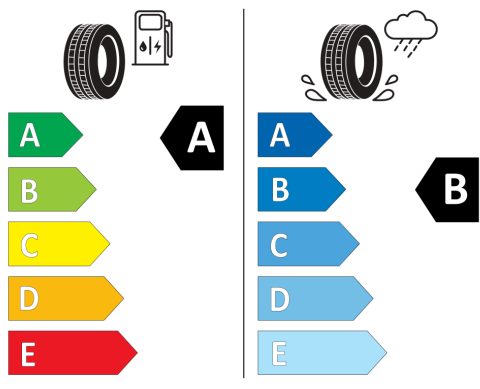


2020/740



MAXXIS ETP00115200

205/60R16 96 H C1



2020/740


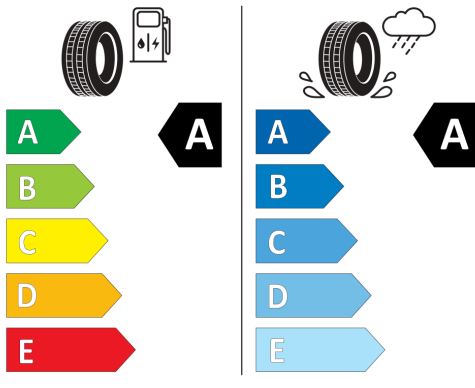


Giti Tire

A4911

205/60R16 96 H XL

C1



2020/740

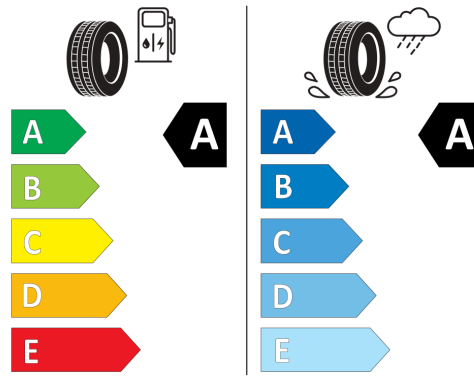


Giti Tire

A3674

205/60R16 96 H

C1



2020/740

Poskytnutí informací o pneumatikách je splněním informační povinnosti stanovené právními předpisy, která však nedává kupujícím možnost vybrat si na objednané vozidlo konkrétní pneumatiku. Konkrétní pneumatiky, jimiž bude vozidlo vybaveno, určuje výrobce s ohledem na aktuální dodávku ze strany výrobců pneumatik v době výroby vozidla.

Spotřeba paliva a emise CO2

Upozornění / výhrada k hodnotám spotřeby paliva a emisím CO2

Uvedené údaje o spotřebě a emisích byly zjištěny na základě měřících procedur předepsaných právními předpisy, nicméně se v současné době ověřují v následujícím smyslu:

Vozidla jsou výrobcem homologována dle nového standardu WLTP (Worldwide Harmonized Light Vehicles Test Procedure) resp. WLTP2. Vzhledem k realističtějším podmínkám tohoto standardu jsou hodnoty spotřeby paliva a emisí CO2 zjištěné při něm v mnoha případech vyšší než u dřívějšího standardu NEDC (New European Driving Cycle).

V České republice jsme dle požadavků správních orgánů nicméně stále po přechodnou dobu, povinni uvádět hodnoty dle dřívějšího standardu NEDC. Hodnoty dle NEDC jsou proto zpětně vypočítány z hodnot dle WLTP.

Vzhledem ke stále probíhající homologaci jednotlivých konfigurací vozidel se nové (přepočtené) hodnoty dle NEDC u vozidla dle této nabídky mohou nepatrně lišit od hodnot uvedených v dřívějších propagačních materiálech či technickém průkazu dodaného vozidla. Prodejce, dovozce ani výrobce nenesou žádnou odpovědnost za skutečnost, že se v budoucnu nově komunikované hodnoty (např. v době uzavření smlouvy či registrace vozidla) budou lišit.

Dále je třeba vzít na vědomí, že dodatečná výbava vozu a příslušenství (např. vestavěné díly, formáty pneumatik atd.) mohou měnit relevantní parametry vozidla jako hmotnost, valivý odpor a aerodynamiku a ve spojitosti s povětrnostními a dopravními podmínkami a individuálním stylem jízdy mohou ovlivnit spotřebu paliva, spotřebu elektrické energie a emise CO2 jakož i výkonnostní ukazatele vozidla.