

## CENOVÁ NABÍDKA

České Budějovice, 28.03.2025



### CB Auto a.s.

M. Horákové 1477  
370 05 České Budějovice

Sídlo:  
M. Horákové 1477  
370 05 České Budějovice  
Zápis v OR u Krajského soudu v Českých Budějovicích  
oddíl B, vložka 1174

IČO: 26031868  
DIČ: CZ26031868

Bankovní spojení:  
2104176245/2700 UniCredit Bank  
IBAN CZ5027000000002104176245  
BIC BACXCZPP

Zástupce: Komrška Jiří, Mobil: +420725850373, E-Mail: komrška@cb-auto.cz

Pan

**Jiří Komrška**

E-Mail: komrška@cb-auto.cz  
Telefon: +420725850373

02264/29/3843/129/

Tovární značka: Volkswagen  
Model: **Nový Transporter skříň 2.0 TDI KR**  
Objem motoru: 1996 ccm  
Výkon kW/k: 81/110  
Převodovka: Manuální 6 st.

Modelový klíč: TVVTD1G0  
Barva vozidla: Bílá "Clear"  
Interiér: Látka Černá Palladium "Super Dark"  
Kód barvy: 2E2E /FC

Palivo: Diesel

Hodnota CO<sub>2</sub> - kombinované (WLTP): 190 g/km  
Spotřeba - kombinovaná (WLTP): 7,3 l/100km

Není-li v této nabídce stanoveno výslovně jinak, je tato nabídka platná 2 dny od jejího vytvoření.

### Cena vozidla ze sériové produkce výroby v Kč včetně 21% DPH:

<b>Základní cena vozidla</b>	<b>1 090 951,00 Kč</b>
<b>Barva vozidla(obj. kód):</b> Bílá "Clear" (2E2E)	<b>0,00 Kč</b>
<b>Zvláštní výbava (obj. kód)</b>	
<b>Dvojsedadlo spolujezdce I: (Z37)</b>	<b>7 386,00 Kč</b>
- Paket 18A	
- dvojsedadlo spolujezdce s funkcí prodloužení ložné plochy ("load-through system" pod dvojsedadlem spolujezdce)	
- sedadlo řidiče nastavitelné v 6 směrech	

- opěrka hlavy nastavitelná ve 2 směrech	
- látkové potahy	
- bederní opěrka řidiče manuálně nastavitelná	
<b>Dřevěná podlaha v nákladovém prostoru (5BU)</b>	17 766,00 Kč
<b>Obložení boků - vysoké: (5DC)</b>	2 675,00 Kč
- plastové obložení boků nákladového prostoru	
- vysoké	
<b>Palivová nádrž 70 l (diesel) (0I2)</b>	1 198,00 Kč
<b>Tažné zařízení - pevné: (1M3)</b>	14 652,00 Kč
- včetně stabilizace přívěsu	
<b>Vůz není určen k podstatné úpravě: (\$BP)</b>	0,00 Kč
- dle sdělení kupujícího není prodáván vůz určen k další úpravě.	
<b>Cena vozidla a výbavy včetně 21% DPH:</b>	<b>1 134 628,00 Kč</b>
<b>Konečná cena vozidla včetně 21% DPH:</b>	<b>1 134 628,00 Kč</b>
21% DPH:	196 919,00 Kč
<b>Konečná cena vozidla bez DPH:</b>	<b>937 709,00 Kč</b>

Zvolená příplatková výbava nahrazuje sériovou výbavu stejného charakteru, i když to není u jednotlivých položek uvedeno.

Vezměte prosím na vědomí, že hodnoty spotřeby paliva a exhalace emisí ve výfukových plynech uvedené v dokumentaci k vozidlu jsou platné pro konkrétní vozidlo v konfiguraci, jak bylo dodáno výrobcem. Jakákoliv dodatečná montáž příslušenství (včetně doplňkové výbavy na základě dodatečné objednávky zákazníka) do/na vozidlo může tyto hodnoty ovlivnit. Vzhledem k přechodu na nový měřicí cyklus WLTP mohou být hodnoty spotřeby a emisí v dříve vydaných propagačních materiálech k vozidlu uvedeny rozdílně.

## Sériová výbava vozu Volkswagen Nový Transporter skříň 2.0 TDI KR

12 V elektrická zásuvka v kabině	LED světla vzadu (standardní)
16" kola ocelová 6,5J x 16	LED světlomety vpředu
2x USB rozhraní v kabině	Light Assist
4 reproduktory	Madlo ve stropě na straně řidiče i spolujezdce
5G modem	Madlo řadící páky, plastové
6 úchytných ok v nákladovém prostoru	Multifunkční volant
AGM baterie 80 Ah	Nárazníky a kliky vozu černé: - mřížka chladiče lakovaná v barvě vozu
Airbag řidiče a spolujezdce: - možnost deaktivace airbagu spolujezdce	Odkládací přihrádka pod stropem
Alternátor 230 A	Odkládací přihrádka u spolujezdce, uzav: - uzavíratelná
Asistenční systémy: - Parkpilot vzadu - Front Assist - systém nouzového brždění s funkcí sledování chodců a cyklistů	Označení vozu "Transporter" na zádi vozu
Bez omezovače rychlosti	Parkpilot vzadu
Bez prosklení zadních dveří: - křídlové/výklopné	Plnohodnotné rezervní kolo: - ocelové - včetně náradí a zvedáku - max. rychlost 120 km/h
Bez sedadel v nákladovém prostoru	Pneumatiky 215/65 R16 c 109 T
Boční posuvné dveře vpravo	Prodoužená záruka 2+3/200 000km zdarma: - 2 + 3 roky / 200 000 km - platí co nastane dříve - záruka se vztahuje na vozidlo ve stavu, ve kterém opouští výrobní závod - nevztahuje se na součásti vozu, které byly na vozidlo namontovány nebo umístěny dodatečně (úpravy, příslušenství) - v prvních 2 letech platí záruka bez omezení počtu km, ve 3.-5. roce s omezením max. 200 000km, podle toho, co nastane dříve
Celková hmotnost vozu 2.770 - 2.845 kg	Příprava pro Alcohol interlock
Centrální zamykání / odemykání	Příprava pro VW Connect
Determální skla v kabině řidiče	Rádio 13" s dotykovým displejem: - App Connect
Dělicí přepážka, vysoká	Středová konzola s držáky nápojů a místem pro odložení mobilního telefonu
eCall	Středové kryty kol
Emisní norma EURO 6e EB N1	Systém rozpoznávání dopravních značek: - identifikace a zobrazení dopravních značek relevantních dle dopravní situace na displeji navigace - upozornění na jízdu ve špatném směru
ESC	Telefonní rozhraní
Front Assist s monitoringem chodců: - systém automatického brždění Front Assist - monitoring chodců a cyklistů	Tempomat s funkcí omezení rychlosti: - prediktivní
Gumová podlaha v kabině řidiče	
Keyless start: - centrální zamykání - bezklíčkové startování	
Klimatizace v kabině (1-zónová): - 1-zónová s automatickou regulací	
Lane Assist: - asistent uzdržen v jízdním pruhu	
Lapače nečistot vpředu	
LED osvětlení v kabině	
LED osvětlení v nákladovém prostoru	

Tepelně izolující čelní sklo, povrchová  
úprava

Typový štítek - globální homologace N1

Vnější zpětná zrcátka:

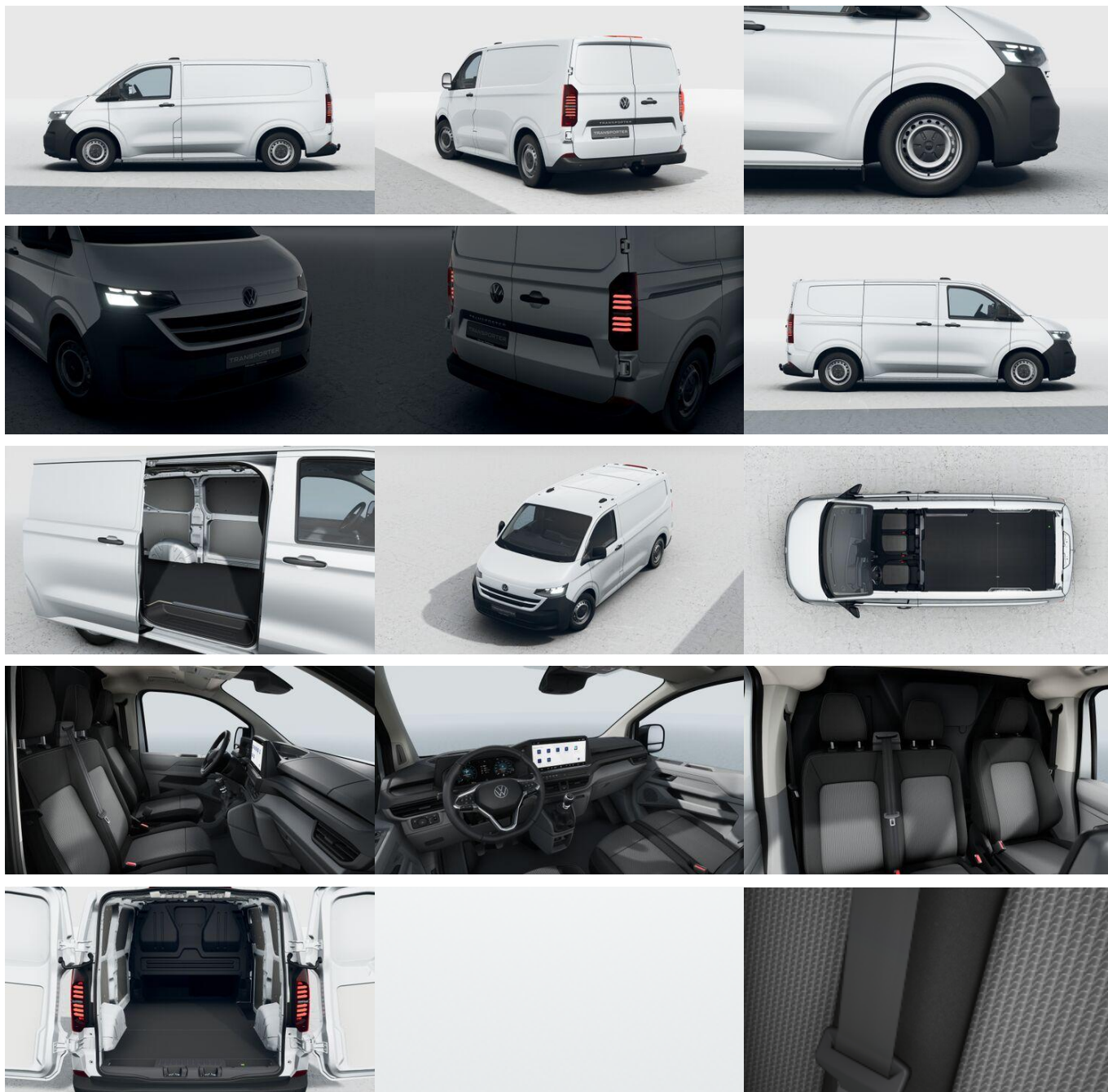
- el. nastavitelná
- vyhřívaná

Zadní křídlové dveře

Zesílená houkačka

## Volkswagen Nový Transporter skříň 2.0 TDI KR

Uvedené obrázky jsou pouze ilustrativní.

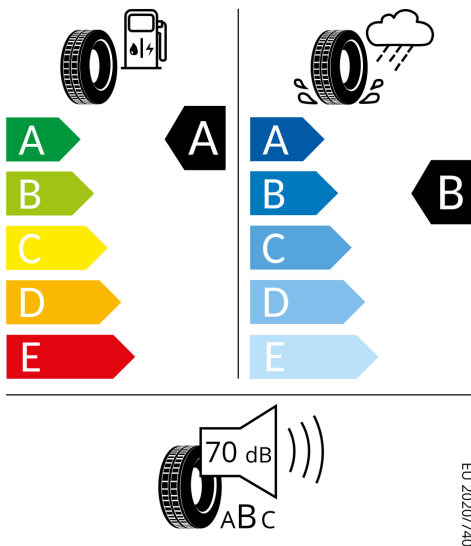


**Aktuální seznam možných energetických štítků pneumatik**



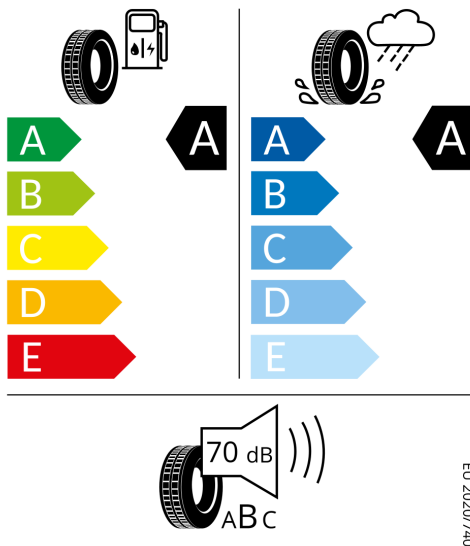
Goodyear 580984

215/65 R16C C2



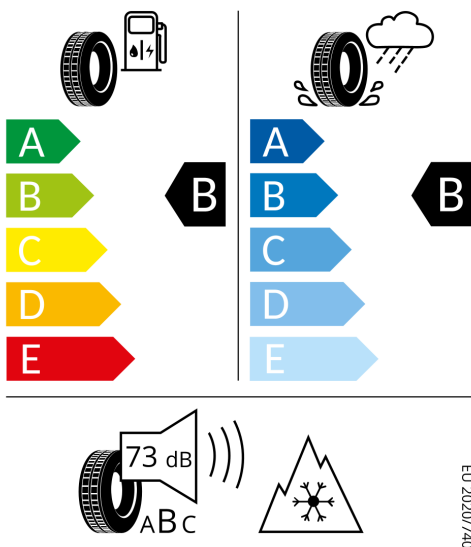
Bridgestone 64376400

215/65 R16C C2



Goodyear 581323

215/65 R16C C2



Poskytnutí informací o pneumatikách je splněním informační povinnosti stanovené právními předpisy, která však nedává kupujícím možnost vybrat si na objednané vozidlo konkrétní pneumatiku. Konkrétní pneumatiky, jimiž bude vozidlo vybaveno, určuje výrobce s ohledem na aktuální dodávku ze strany výrobců pneumatik v době výroby vozidla.

## **Spotřeba paliva a emise CO2**

### Upozornění / výhrada k hodnotám spotřeby paliva a emisím CO2

Vzhledem k možné probíhající homologaci jednotlivých konfigurací vozidel se hodnoty spotřeby paliva, elektrické energie a emisí CO2 u vozidla dle této nabídky mohou nepatrně lišit od hodnot uvedených v dřívějších propagačních materiálech či technickém průkazu dodaného vozidla. Prodejce, dovozce ani výrobce nenesou žádnou odpovědnost za skutečnost, že se v budoucnu nově komunikované hodnoty (např. v době uzavření smlouvy či registrace vozidla) budou lišit. Dále je třeba vzít na vědomí, že dodatečná výbava vozu a příslušenství (např. vestavěné díly, formáty pneumatik atd.) mohou měnit relevantní parametry vozidla jako hmotnost, valivý odpor a aerodynamiku a ve spojitosti s povětrnostními a dopravními podmínkami a individuálním stylem jízdy mohou ovlivnit spotřebu paliva, spotřebu elektrické energie a emise CO2 jakož i výkonostní ukazatele vozidla.