

CENOVÁ NABÍDKA

České Budějovice, 28.01.2025



CB Auto a.s.

M. Horákové 1477
370 05 České Budějovice

Sídlo:
M. Horákové 1477
370 05 České Budějovice
Zápis v OR u Krajského soudu v Českých Budějovicích
oddíl B, vložka 1174

IČO: 26031868
DIČ: CZ26031868

Bankovní spojení:
2104176245/2700 UniCredit Bank
IBAN CZ5027000000002104176245
BIC BACXCZPP

Zástupce: Komrska Jiří, Mobil: +420725850373, E-Mail: komrska@cb-auto.cz

Pan
VWu marketing
a 1
a

02264/29/5337/1/

Tovární značka: Volkswagen
Model: **Akční Crafter skříň 30 103kW 6G FWD SR**
Objem motoru: 1968 ccm
Výkon kW/k: 103/140
Převodovka: Manuální 6 st.

Modelový klíč: SYBA4AG1
Barva vozidla: Bílá Candy
Interiér: Látka Titanově černá
Kód barvy: B4B4 /AS

Palivo: Diesel

Spotřeba - kombinovaná (WLTP): 8,3 l/100km
Hodnota CO₂ - kombinované (WLTP): 217 g/km

Není-li v této nabídce stanoveno výslovně jinak, je tato nabídka platná 2 dny od jejího vytvoření.

Cena vozidla ze sériové produkce výroby v Kč včetně 21% DPH:

Základní cena vozidla	858 979,00 Kč
Barva vozidla(obj. kód): Bílá Candy (B4B4)	0,00 Kč
Zvláštní výbava (obj. kód)	
Akce SAFE + (Boční a hlavové airbagy): (4X3\$SF)	0,00 Kč
- Boční a hlavové airbagy řidiče a spolujezdce	
Bez TZ - dodatečná informace: (\$TZ)	0,00 Kč
- vůz bez tažného zařízení nebo přípravy pro tažné zařízení	

- vzhledem k nově platným bezpečnostním standardům nemůže výrobce Volkswagen Užitkové vozy zaručit dodatečnou montáž tažného zařízení v případě, že vůz nebyl z výroby dodán s přípravou pro tažné zařízení nebo přímo s tažným zařízením

Potahy sedadel "Austin" látkové (\$0L)	0,00 Kč
Vůz není určen k podstatné úpravě: (\$BP)	0,00 Kč
- dle sdělení kupujícího není prodáván vůz určen k další úpravě.	
Cena vozidla a výbavy včetně 21% DPH:	858 979,00 Kč

Konečná cena vozidla včetně 21% DPH:	858 979,00 Kč
21% DPH:	149 079,00 Kč
Konečná cena vozidla bez DPH:	709 900,00 Kč

Zvolená příplatková výbava nahrazuje sériovou výbavu stejného charakteru, i když to není u jednotlivých položek uvedeno.

Veďte prosím na vědomí, že hodnoty spotřeby paliva a exhalace emisí ve výfukových plynech uvedené v dokumentaci k vozidlu jsou platné pro konkrétní vozidlo v konfiguraci, jak bylo dodáno výrobcem. Jakákoliv dodatečná montáž příslušenství (včetně doplňkové výbavy na základě dodatečné objednávky zákazníka) do/na vozidlo může tyto hodnoty ovlivnit. Vzhledem k přechodu na nový měřicí cyklus WLTP mohou být hodnoty spotřeby a emisí v dříve vydaných propagačních materiálech k vozidlu uvedeny rozdílně.

Sériová výbava vozu Volkswagen Akční Crafter skříň 30 103kW 6G FWD SR

16" kola ocelová, stříbrná <ul style="list-style-type: none">- ET60, zatížení 1 050 kg	Kontrola tlaku vzduchu v pneumatikách
2 funkční klíče	Kontrola zapnutí bezpečnostního pásu: <ul style="list-style-type: none">- u sedadla řidiče i spolujezdce
2x USB rozhraní (typ C): <ul style="list-style-type: none">- max. výkon až 45 W	Kotoučové brzdy vpředu, 16"
3-bodový bezpečnostní pás řidiče: <ul style="list-style-type: none">- výškově nastavitelný- s předpínačem- bezpečnostní pás spolujezdce není výškově nastavitelný	Lane Assist: <ul style="list-style-type: none">- systém varování při opuštění jízdního pruhu
4 reproduktory	Madlo pro nastupování na dělicí přepážce <ul style="list-style-type: none">- v nákladovém prostoru
ABS, ESP, ASR, EDS, EBV	Multifunkční volant
Airbag spolujezdce s možností deaktivace	Multikolizní brzda
Asistent pro kompenzaci bočního větru	Mřížka chladiče: <ul style="list-style-type: none">- černá nelakovaná
Asistent pro rozjezd do kopce	Nekuřácké provedení - bez popelníku a zapalovače
Asistent rozpoznání únavy	Odkládací přihrádka pod stropem kabiny: <ul style="list-style-type: none">- se dvěma 1-DIN sloty a čtecí lampičkou
Automatický spínač stěračů čelního skla: <ul style="list-style-type: none">- dešťový a světelný snímač- automatické nastavení cyklovače stěračů	Opatření ke snížení hluku v kabině Plus
Automatický spínač světlometů	Osvětlení v nákladovém prostoru: <ul style="list-style-type: none">- 2 světla, jedno nad bočními posuvnými dveřmi a druhé nad zadními křídlovými dveřmi
Baterie 420A (70Ah)	Otevřená odkládací přihrádka
Digital Cockpit	Palivová nádrž 75 l
Dvě 12V elektrické zásuvky vpředu	Panel přístrojů: <ul style="list-style-type: none">- ukazatel rychlosti- ukazatel ujeté vzdálenosti- otáčkoměr- ukazatel paliva- hodiny
Dělicí přepážka bez okna	Parkpilot vpředu a vzadu: <ul style="list-style-type: none">- bez aktivní ochrany boků vozidla
eCall Emergency system	Plnohodnotné ocelové rezervní kolo: <ul style="list-style-type: none">- nářadí a zvedák s nosností do 3,5t
Elektrické ovládání bočních oken: <ul style="list-style-type: none">- řidič a spolujezdec	Pneumatiky 205/75 R16 C113/111 R: <ul style="list-style-type: none">- se sníženým valivým odporem
Elektronická ruční brzda	Posuvné dveře na pravé straně
Emisní norma WLTP3 / EU6EA: <ul style="list-style-type: none">- vozy s registrací N1- měření emisí dle cyklu WLTP je prováděno u celého vozu	Prodloužená záruka 2+3/200 000km zdarma: <ul style="list-style-type: none">- 2 + 3 roky / 200 000 km- platí co nastane dříve- záruka se vztahuje na vozidlo ve stavu, ve kterém opouští výrobní závod- nevztahuje se na součásti vozu, které byly na vozidlo namontovány nebo umístěny dodatečně (úpravy, příslušenství)- v prvních 2 letech platí záruka bez omezení počtu km, ve 3.-5. roce s omezením max. 200 000km, podle toho, co nastane dříve
Front Assist: <ul style="list-style-type: none">- bezpečnostní asistenční systém hlídající okolní vozidla, chodce a cyklisty	
Funkce omezení rychlosti	
Gumová podlaha v kabině řidiče	
Halogenové světlometry (dělené)	
Imobilizér	
Keyless start: <ul style="list-style-type: none">- centrální zamykání- bezklíčkové zapalování	
Klimatizace "Climatic": <ul style="list-style-type: none">- manuální regulace	

Přední náprava maximální zatížení 1800kg

Přední nárazník vozu šedý:

- bez lakované lišty
- s integrovanými schůdky na obou stranách

Příprava pro Alcohol interlock

Rozhraní pro připojení úpravců IP4:

- svorkovnice pro připojení externích přístrojů, pod obložním A-sloupku vpravo dole
- příprava pro programovatelnou jednotku
- bez telematiky

Rádio "Composition Colour":

- 10,4" barevný dotykový displej
- 4 reproduktory vpředu
- 2x USB typ C (kompatibilní s iPod/iPhone/iPad), max. výkon až 45 W
- kompatibilní se službami VW Connect

Sedadlo spolujezdce - dvojsedadlo:

- s úložným prostorem pod dvojsedadlem a s vyklápěcím stolem

Sedadlo řidiče Komfort:

- výškově nastavitelné
- nastavitelný sklon sedáku
- s vnitřní loketní opěrkou
- s bederní opěrkou manuálně nastavitelnou ve 2 směrech

Servotronic:

- servořízení závislé na rychlosti jízdy

Start-Stop:

- BlueMotion Technology
- s rekuperací brzdného účinku

Středové kryty kol pro ocelová kola

Systém rozpoznávání dopravních značek:

- identifikace a zobrazení dopravních značek relevantních dle dopravní situace na displeji navigace
- pouze v kombinaci s navigací

Tažné oko vpředu

Telefonní rozhraní:

- indukativní dobíjení (kompatibilní s vybranými typy mobilních telefonů)

Vnější zpětná zrcátka:

- elektricky nastavitelná
- vyhřívána

Zadní křídlové dveře neprosklené

Základní střecha


Úchytná oka v podlaze:

- 10 ok u středního rozvoru
- 12 ok u dlouhého rozvoru
- 14 ok u dlouhého rozvoru s přesahem

Řídicí kód

Volkswagen Akční Crafter skříň 30 103kW 6G FWD SR

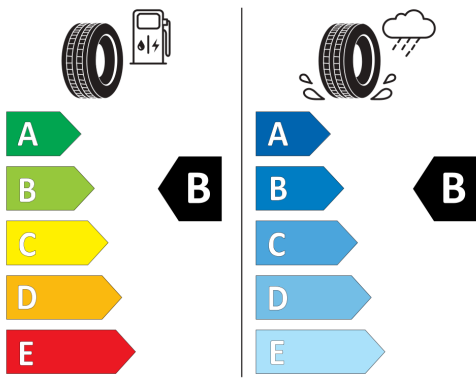
Uvedené obrázky jsou pouze ilustrativní.



Aktuální seznam možných energetických štítků pneumatik




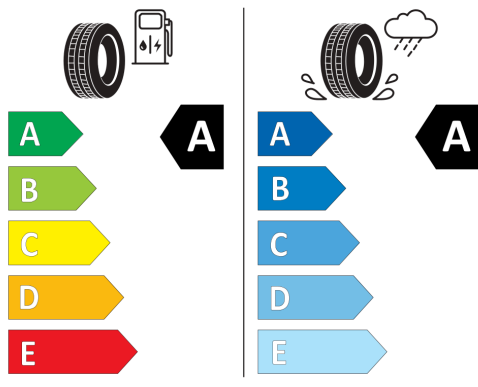
Continental 0451669
215/75 R 16 C 121/119 R C2



2020/740



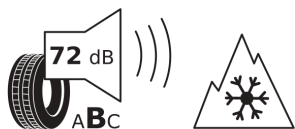
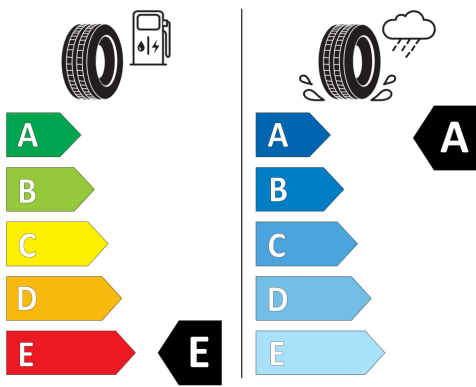
Bridgestone 21862
205/75 R16 C 10 PR 113/111 R C2



2020/740



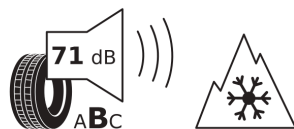
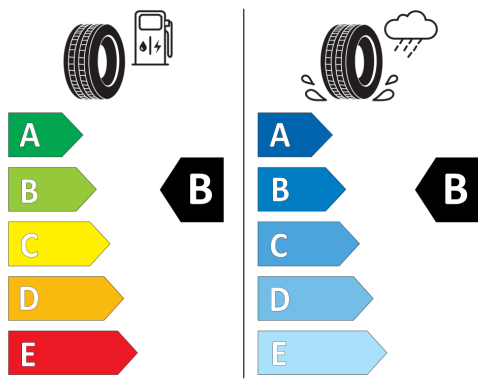
Continental 0451596
285/55 R 16 C 126 N C3



2020/740



Bridgestone 22945
205/75 R16 C 10 PR 113/111 R C2


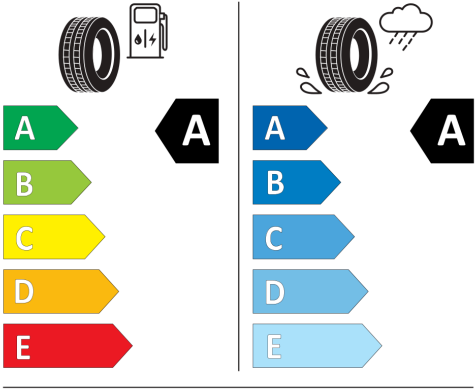


2020/740



Continental 0451748

205/75 R 16 C 116/114 R C2


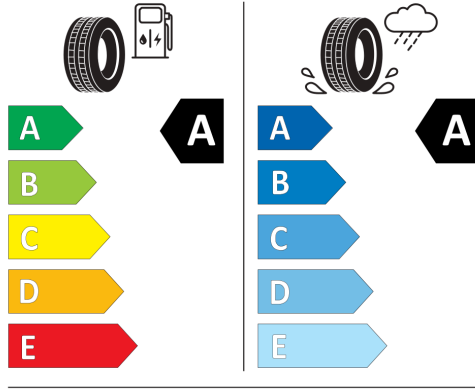


2020/740



MAXXIS ETL00075700

205/75R16C 113/111 R C2


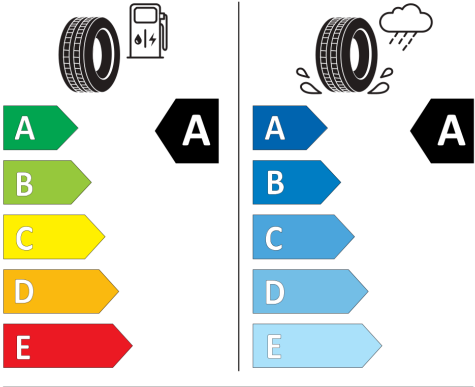


2020/740



Giti Tire A4024

205/75R16C 113/111 R C2


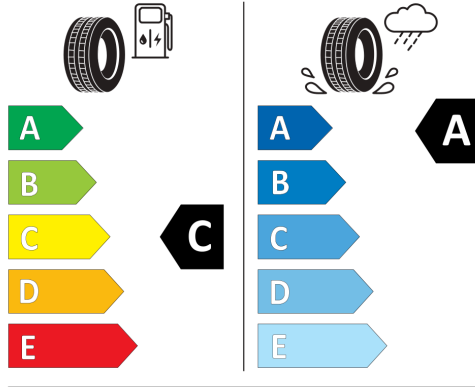


2020/740



Continental 0451472

205/75 R 16 C 113/111 R C2



2020/740

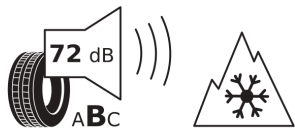
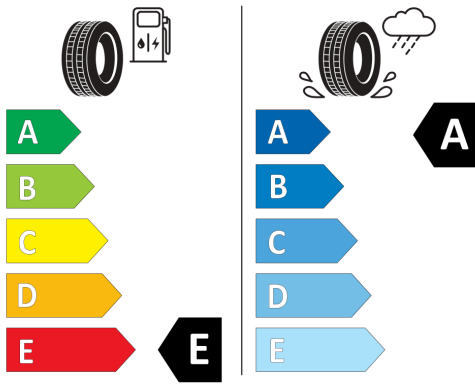


Continental

0451596

285/55 R 16 C 126 N

C3



2020/740


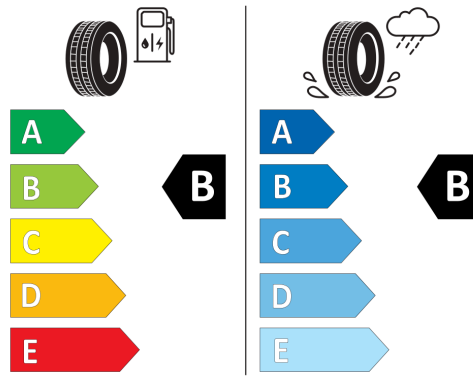


Continental

0451669

215/75 R 16 C 121/119 R

C2



2020/740

Poskytnutí informací o pneumatikách je splněním informační povinnosti stanovené právními předpisy, která však nedává kupujícím možnost vybrat si na objednané vozidlo konkrétní pneumatiku. Konkrétní pneumatiky, jimiž bude vozidlo vybaveno, určuje výrobce s ohledem na aktuální dodávku ze strany výrobců pneumatik v době výroby vozidla.

Spotřeba paliva a emise CO2

Upozornění / výhrada k hodnotám spotřeby paliva a emisím CO2

Uvedené údaje o spotřebě a emisích byly zjištěny na základě měřících procedur předepsaných právními předpisy, nicméně se v současné době ověřují v následujícím smyslu:

Vozidla jsou výrobcem homologována dle nového standardu WLTP (Worldwide Harmonized Light Vehicles Test Procedure) resp. WLTP2. Vzhledem k realističtějším podmínkám tohoto standardu jsou hodnoty spotřeby paliva a emisí CO2 zjištěné při něm v mnoha případech vyšší než u dřívějšího standardu NEDC (New European Driving Cycle).

V České republice jsme dle požadavků správních orgánů nicméně stále po přechodnou dobu, povinni uvádět hodnoty dle dřívějšího standardu NEDC. Hodnoty dle NEDC jsou proto zpětně vypočítány z hodnot dle WLTP.

Vzhledem ke stále probíhající homologaci jednotlivých konfigurací vozidel se nové (přepočtené) hodnoty dle NEDC u vozidla dle této nabídky mohou nepatrně lišit od hodnot uvedených v dřívějších propagačních materiálech či technickém průkazu dodaného vozidla. Prodejce, dovozce ani výrobce nenese žádnou odpovědnost za skutečnost, že se v budoucnu nově komunikované hodnoty (např. v době uzavření smlouvy či registrace vozidla) budou lišit.

Dále je třeba vzít na vědomí, že dodatečná výbava vozu a příslušenství (např. vestavěné díly, formáty pneumatik atd.) mohou měnit relevantní parametry vozidla jako hmotnost, valivý odpor a aerodynamiku a ve spojitosti s povětrnostními a dopravními podmínkami a individuálním stylem jízdy mohou ovlivnit spotřebu paliva, spotřebu elektrické energie a emise CO2 jakož i výkonnostní ukazatele vozidla.