

## CENOVÁ NABÍDKA

České Budějovice, 04.12.2024



### CB Auto a.s.

M. Horákové 1477  
370 05 České Budějovice

Sídlo:  
M. Horákové 1477  
370 05 České Budějovice  
Zápis v OR u Krajského soudu v Českých Budějovicích  
oddíl B, vložka 1174

IČO: 26031868  
DIČ: CZ26031868

Bankovní spojení:  
2104176245/2700 UniCredit Bank  
IBAN CZ5027000000002104176245  
BIC BACXCZPP

Zástupce: Průcha Michael, Mobil: +420778737322, E-Mail: prucha@cb-auto.cz

### Firma

#### CB Auto a.s.

M. Horákové 1477  
370 05 České Budějovice  
IČO/č.OP: 26031868  
DIČ: CZ26031868

02264/76/46/189/

Tovární značka: Volkswagen  
Model: **Caddy Cargo 1,5 TSI**  
Objem motoru: 1498 ccm  
Výkon kW/k: 85/116  
Převodovka: Manuální 6 st.

Modelový klíč: SBAAS4G0  
Barva vozidla: Bílá Candy  
Interiér: Látka Titanově černá  
Kód barvy: B4B4 /BS

Palivo: Benzín

Spotřeba - kombinovaná (WLTP): 6,6 l/100km  
Hodnota CO2 - kombinovaná (WLTP): 151 g/km

Není-li v této nabídce stanoveno výslovně jinak, je tato nabídka platná 2 dny od jejího vytvoření.

### Cena vozidla ze sériové produkce výroby v Kč včetně 21% DPH:

<b>Základní cena vozidla</b>	<b>727 433,00 Kč</b>
<b>Barva vozidla(obj. kód):</b> Bílá Candy (B4B4)	<b>0,00 Kč</b>
<b>Zvláštní výbava (obj. kód)</b>	
<b>12V elektrická zásuvka vpředu a (7B6)</b> zavazadlovém prostoru	1 811,00 Kč
<b>Dřevěná podlaha v nákladovém prostoru: (5BD)</b>	10 435,00 Kč

- protiskluzový povrch	
- tloušťka 10 mm	
<b>Loketní opěrka pro sedadlo řidiče (4S2)</b>	1 349,00 Kč
<b>Odkládací přihrádka pod stropem vozu (7N1)</b>	3 751,00 Kč
<b>Odkládací schránka s víkem u (4Z3)</b>	1 392,00 Kč
spolujezdce:	
- osvětlená a uzamykatelná	
<b>Potahy sedadel "Double Grid" (\$0L)</b>	0,00 Kč
<b>Tažné zařízení - pevné: (1D1)</b>	17 026,00 Kč
- včetně stabilizace přívěsu	
<b>Vůz není určen k podstatné úpravě: (\$BP)</b>	0,00 Kč
- dle sdělení kupujícího není prodáváný vůz určen k další úpravě.	
<b>Cena vozidla a výbavy včetně 21% DPH:</b>	<b>763 197,00 Kč</b>
<hr/>	
<b>Konečná cena vozidla včetně 21% DPH:</b>	<b>763 197,00 Kč</b>
21% DPH:	132 456,00 Kč
<b>Konečná cena vozidla bez DPH:</b>	<b>630 741,00 Kč</b>
<hr/>	

Zvolená příplatková výbava nahrazuje sériovou výbavu stejného charakteru, i když to není u jednotlivých položek uvedeno.

Veďte prosím na vědomí, že hodnoty spotřeby paliva a exhalace emisí ve výfukových plynech uvedené v dokumentaci k vozidlu jsou platné pro konkrétní vozidlo v konfiguraci, jak bylo dodáno výrobcem. Jakákoliv dodatečná montáž příslušenství (včetně doplňkové výbavy na základě dodatečné objednávky zákazníka) do/na vozidlo může tyto hodnoty ovlivnit. Vzhledem k přechodu na nový měřicí cyklus WLTP mohou být hodnoty spotřeby a emisí v dříve vydaných propagačních materiálech k vozidlu uvedeny rozdílně.

## Sériová výbava vozu Volkswagen Caddy Cargo 1,5 TSI

15" kotoučové brzdy vzadu	Multifunkční kamera vpředu
16" kotoučové brzdy vpředu	Multifunkční volant
2 držáky nápojů ve středové konzole	Nárazníky v šedé barvě: <ul style="list-style-type: none"><li>- přední a zadní plastový nárazník v šedé barvě</li></ul>
2 funkční klíče	Obložení dveří plastové: <ul style="list-style-type: none"><li>- integrovaná plastová opěrka</li></ul>
4 reproduktory	Osvětlení nákladového prostoru: <ul style="list-style-type: none"><li>- 1 lampa</li></ul>
Airbag řidiče a spolujezdce: <ul style="list-style-type: none"><li>- možnost deaktivace airbagu spolujezdce</li></ul>	Paket "Technology": <ul style="list-style-type: none"><li>- multifunkční kamera vpředu</li><li>- multifunkční volant</li><li>- vnitřní zpětné zrcátko, zaclonitelné</li><li>- airbag řidiče a spolujezdce s možností deaktivace na místě spolujezdce</li><li>- boční a hlavové airbagy vpředu</li><li>- Lane Assist</li><li>- kontrola poklesu tlaku vzduchu v pneumatikách, nepřímé měření</li><li>- Front Assist s monitoringem chodců a cyklistů</li></ul>
Asistent rozpoznání únavy	Panel přístrojů: <ul style="list-style-type: none"><li>- ukazatel rychlosti</li><li>- ukazatel ujeté vzdálenosti</li><li>- otáčkoměr</li><li>- ukazatel paliva</li><li>- čas</li></ul>
Automatický spínač denního svícení	Parkpilot vzadu
Boční obložení v nákladovém prostoru	Plnohodnotné rezervní kolo ocelové
Boční posuvné dveře vpravo	Pneumatiky 205/60 R16 96H XL: <ul style="list-style-type: none"><li>- s optimalizovaným valivým odporem</li></ul>
Celoplošné kryty kol	Prodoužená záruka 2+3/200 000km zdarma: <ul style="list-style-type: none"><li>- 2 + 3 roky / 200 000 km</li><li>- platí co nastane dříve</li><li>- záruka se vztahuje na vozidlo ve stavu, ve kterém opouští výrobní závod</li><li>- nevztahuje se na součásti vozu, které byly na vozidlo namontovány nebo umístěny dodatečně (úpravy, příslušenství)</li><li>- v prvních 2 letech platí záruka bez omezení počtu km, ve 3.-5. roce s omezením max. 200 000km, podle toho, co nastane dříve</li></ul>
Centrální zamykání s dálkovým ovládním <ul style="list-style-type: none"><li>- bez bezpečnostní pojistky</li><li>- možnost uzamčení zevnitř</li></ul>	Přední výdechy, černý mat
Determální skla (zelená)	Příprava pro Alcohol interlock
Digital Cockpit	Příprava pro druhou baterii
Dělicí přepážka bez okna	Příprava pro rozhraní pro úpravce
eCall	Příprava pro systém střešních nosníků: <ul style="list-style-type: none"><li>- bez podélných střešních nosníků (hagusů)</li><li>- kotvicí body pro připevnění příčných střešních nosníků</li></ul>
eCall pro "Composition Audio": <ul style="list-style-type: none"><li>- e-Sim</li><li>- We Connect</li></ul>	Registrace N1
Elektrické stahování oken řidiče a spolujezdce	
Elektronický imobilizér	
Emisní norma EURO 6d-ISC-FCM	
Funkce omezení rychlosti, prediktivní	
Halogenové přední světlomety H7	
Kobercová krytina v kabině řidiče	
Kontrola poklesu tlaku vzduchu v pneu: <ul style="list-style-type: none"><li>- nepřímé měření tlaku v pneumatikách</li><li>- upozornění při změně tlaku</li></ul>	
Kontrola zapnutí bezpečnostního pásu řidiče a spolujezdce	
Kryty zpětných zrcátek černé: <ul style="list-style-type: none"><li>- madlo a kliky dveří černé</li><li>- stříbrná lišta bočních posuvných dveří</li></ul>	
Lane Assist	
Manuální klimatizace: <ul style="list-style-type: none"><li>- elektronicky ovládaná klimatizace v prostoru řidiče</li></ul>	

Rádio "Composition":

- 10" barevný displej

Servotronic:

- servořízení závislé na jízdní rychlosti

Sluneční clony pro pasažery vpředu:

- kapsa na cloně řidiče
- bez kosmetického zrcátka

Stabilizační systémy ABS, ASR, EDS, MSR

Start-Stop

Systém rozpoznávání dopravních značek:

- identifikace a zobrazení dopravních značek relevantních dle dopravní situace

Telefonní rozhraní Bluetooth

Tempomat

Tepelně izolující přední sklo

UN-ECE kybernetická bezpečnost

USB-C se zvýšeným nabíjecím výkonem

Vnitřní zpětné zrcátko, zaclonitelné

Vnější zpětná zrcátka:

- elektricky nastavitelná
- vyhřívaná

Výškově nastavitelné sedadlo řidiče


Zadní křídlové dveře neprosklené

Zesílené těsnění dveří

Řídicí kód

## Volkswagen Caddy Cargo 1,5 TSI

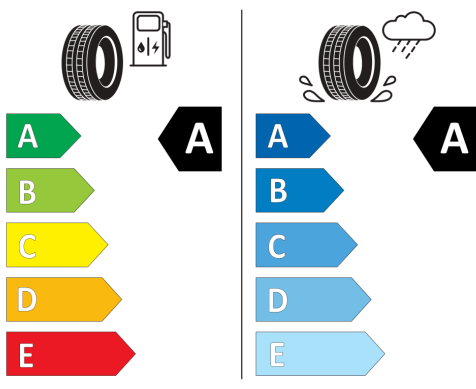
Uvedené obrázky jsou pouze ilustrativní.



Aktuální seznam možných energetických štítků pneumatik



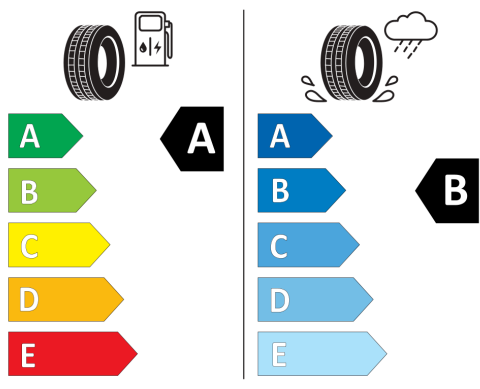
**Giti Tire** A4911H  
205/60R16 96 H XL C1



2020/740




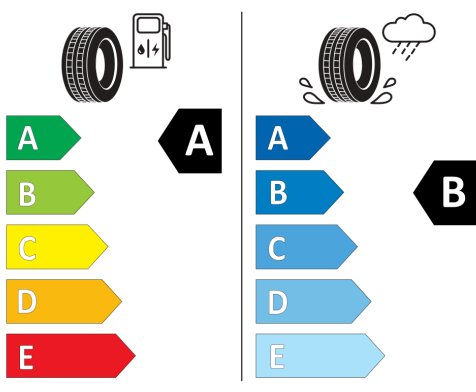
**BRIDGESTONE** 14060  
205/60 R16 96 H XL C1



2020/740




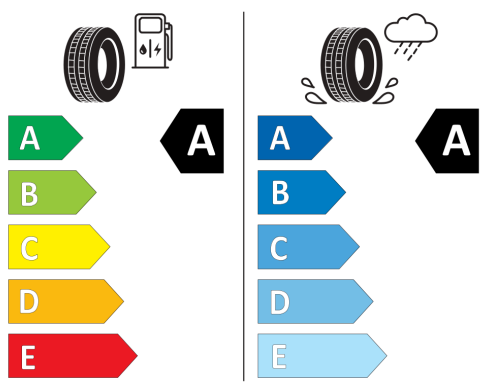
**MAXXIS** ETP00115200  
205/60R16 96 H C1



2020/740



**NEXENTIRE** 18391  
205/60R16 96 H XL C1



2020/740


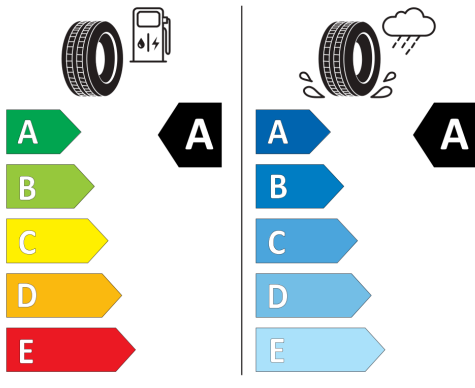


Hankook

1025176

205/60R16 96 H XL

C1



2020/740


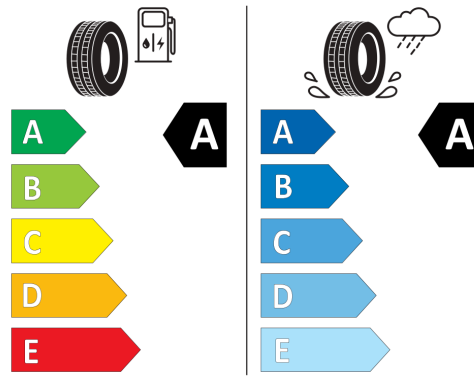


Giti Tire

A3674

205/60R16 96 H

C1



2020/740

Poskytnutí informací o pneumatikách je splněním informační povinnosti stanovené právními předpisy, která však nedává kupujícím možnost vybrat si na objednané vozidlo konkrétní pneumatiku. Konkrétní pneumatiky, jimiž bude vozidlo vybaveno, určuje výrobce s ohledem na aktuální dodávku ze strany výrobců pneumatik v době výroby vozidla.

## **Spotřeba paliva a emise CO2**

Upozornění / výhrada k hodnotám spotřeby paliva a emisím CO2

Uvedené údaje o spotřebě a emisích byly zjištěny na základě měřících procedur předepsaných právními předpisy, nicméně se v současné době ověřují v následujícím smyslu:

Vozidla jsou výrobcem homologována dle nového standardu WLTP (Worldwide Harmonized Light Vehicles Test Procedure) resp. WLTP2. Vzhledem k realističtějším podmínkám tohoto standardu jsou hodnoty spotřeby paliva a emisí CO2 zjištěné při něm v mnoha případech vyšší než u dřívějšího standardu NEDC (New European Driving Cycle).

V České republice jsme dle požadavků správních orgánů nicméně stále po přechodnou dobu, povinni uvádět hodnoty dle dřívějšího standardu NEDC. Hodnoty dle NEDC jsou proto zpětně vypočítány z hodnot dle WLTP.

Vzhledem ke stále probíhající homologaci jednotlivých konfigurací vozidel se nové (přepočtené) hodnoty dle NEDC u vozidla dle této nabídky mohou nepatrně lišit od hodnot uvedených v dřívějších propagačních materiálech či technickém průkazu dodaného vozidla. Prodejce, dovozce ani výrobce nenese žádnou odpovědnost za skutečnost, že se v budoucnu nově komunikované hodnoty (např. v době uzavření smlouvy či registrace vozidla) budou lišit.

Dále je třeba vzít na vědomí, že dodatečná výbava vozu a příslušenství (např. vestavěné díly, formáty pneumatik atd.) mohou měnit relevantní parametry vozidla jako hmotnost, valivý odpor a aerodynamiku a ve spojitosti s povětrnostními a dopravními podmínkami a individuálním stylem jízdy mohou ovlivnit spotřebu paliva, spotřebu elektrické energie a emise CO2 jakož i výkonnostní ukazatele vozidla.